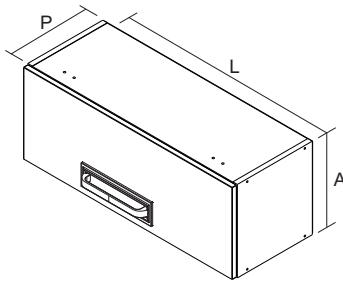
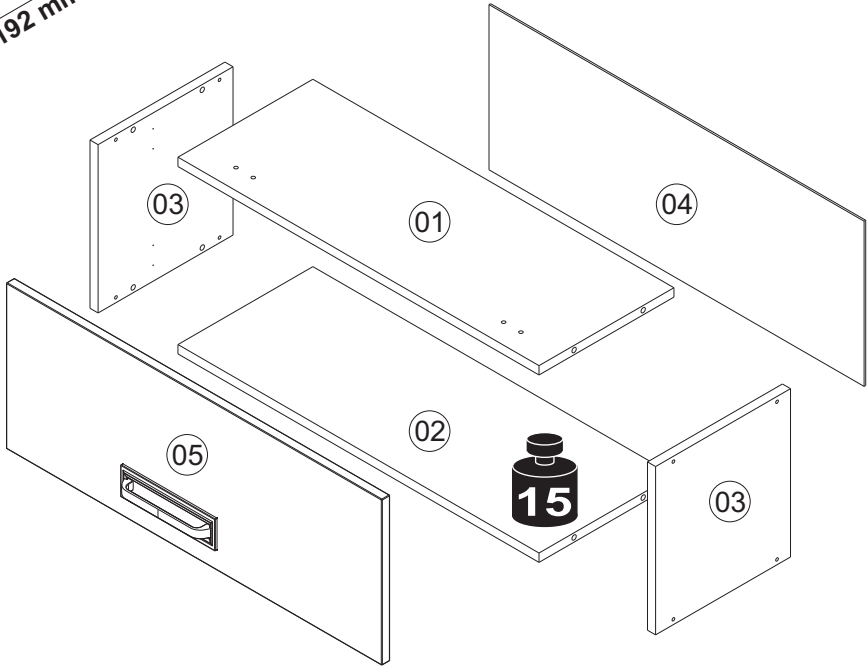
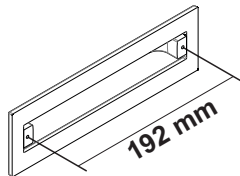



		CÓDIGO CODE CÓDIGO	DESCRIÇÃO DESCRIPTION DESCRIPCIÓN	ACABAMENTO FINISH TERMINACIÓN	QUANTIDADE QUANTITY CANTIDAD		Dimensão Dimension/Dimension		
							COMP	LARG	ESP
1	3100003431	TAMPO IPH-70 SUPR BRA-FF		FF BRANCO	1	PC	669	249	15
2	3100003408	BASE IPH-70 SUPR BRA-FF		FF BRANCO	1	PC	669	249	15
3	3100007343	LATERAL IPH KARINE BRA-FF		FF BRANCO	2	PC	270	250	15
4	3100007345	COSTA 695X265 BRA-HDF		HDF BRANCO	1	PC	695	265	3
5	3100009804	PORTA H 266 X 696 VITA BRASB-FF		FF BRANCO SUPER BRILHO	1	PC	696	266	15

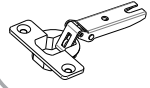
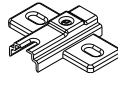
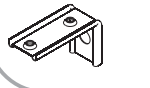

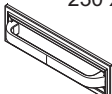


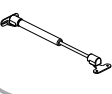
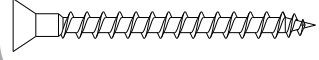

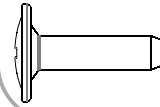


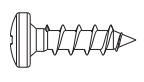

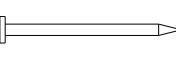

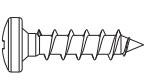
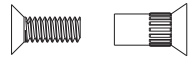


IPH-70  
PRODUTO MONTADO:  
A: 270 L: 700 P: 270MM

PUXADOR / DIMENSÃO  
HANDLE / DIMENSION  
TIRADOR / DIMENSIÓN



 Peso máximo suportado  
Maximum weight supported  
Peso máximo soportado

<div>F1 - 1000001195 - 26MM</div> <div></div> <div>DOBRADIÇA FRAME HINGE BISAGRA</div> <div>02</div>	<div>F3 - 1000001191 - 26MM - D1</div> <div></div> <div>CALÇO DOBRADIÇA DOOR HINGE SOPORTE BISAGRA</div> <div>02</div>
<div>F5 - 1000001266 - 51 X 38 X 22 MM</div> <div></div> <div>CANTONEIRA METÁLICA METALIC 'L' BRACKET ESQUINERA METÁLICA</div> <div>02</div>	<div>F6 - 1000001267 - 81 X 23 X 6 MM</div> <div></div> <div>CAPA PLÁSTICA CANTONEIRA 'L' BRACKET CAPA PLÁSTICA PARA ESQUINERA</div> <div>02</div>
<div>F172 - 1000006034 192 MM 230 X 67 X 30 MM</div> <div></div> <div>PUXADOR HANDLE TIRADOR</div> <div>01</div>	<div>M7 - 1000001181 - 3,5 X 23 MM</div> <div></div> <div></div> <div>02</div>
<div>F7 - 1000001279 - 12 MM</div> <div></div> <div>ADESIVO TAPA FURO BRANCO COVER STICKER ADHESIVO TAPA TORNILLO</div> <div>08</div>	<div>F18 - 1000000326 - 60N/270 MM</div> <div></div> <div>PISTÃO ARTICULADOR GAS SPRING PISTÓN ARTICULADOR</div> <div>01</div>
<div>M1 - 1000001179 - 3,5 X 40 MM</div> <div></div> <div></div> <div>08</div>	<div>M13 - 1000000500 - 8 X 30 MM</div> <div></div> <div>CAVILHA MADEIRA WOODEN DOWEL TARUGO DE MADEIRA</div> <div>08</div>
<div>A1 - 1000000216 - 4,8 X 45 MM</div> <div></div> <div></div> <div>02</div>	<div>F8 - 1000000262 - 8 MM</div> <div></div> <div>BUCHA ANCHOR TARUGO PLÁSTICO</div> <div>02</div>
<div>F9 - 1000001257 - 8 MM</div> <div></div> <div>BATENTE P/ PORTA – SILICONE SILICON STOPPER TOPE PARA PUERTA - SILICÓN</div> <div>02</div>	<div>M6 - 1000001180 - 4,0 X 14 MM</div> <div></div> <div></div> <div>08</div>
<div>F10 - 1000001086 - 10G</div> <div></div> <div>COLA BRANCA WHITE GLUE COLA BLANCA</div> <div>01</div>	<div>M15 - 1000001177 - 10 X 10</div> <div></div> <div></div> <div>16</div>
<div>M4 - 1000001183 - 28MM</div> <div></div> <div></div> <div>02</div>	<div>M23- 3,5 x 16 MM</div> <div></div> <div>KIT PISTÃO</div> <div>04</div>
<div>M16 - 1000001184 - 15 MM</div> <div></div> <div></div> <div>04</div>	

## TERMO DE GARANTIA

PARABÉNS!  
Você acaba de comprar um produto que é referência de qualidade, durabilidade e beleza em todo o Brasil. Isso porque a Itatiaia faz de tudo para oferecer a você as melhores cozinhas de madeira do mercado.

DISPOSIÇÕES E PRAZOS DE GARANTIA  
A Itatiaia Móveis S/A estipula que o produto especificado, fica garantido pelo prazo de 6 (seis) meses, contados a partir da entrega efetivado produto. Este prazo é compreendido como sendo: 3 (três) meses como garantia legal e 3 (três) meses como garantia contratual.

Constatado o eventual defeito de fabricação, o consumidor deverá entrar em contato com a loja onde adquiriu o produto.  
No prazo de garantia, as partes eventualmente defeituosas serão substituídas gratuitamente, por outra da mesma linha e modelo, assim como a mão-de-obra aplicada.

O projeto, instalação e a montagem na residência do consumidor não é de responsabilidade da Itatiaia. A montagem deve seguir corretamente as instruções que se encontram dentro da embalagem de cada módulo.

Esta garantia é válida em todo o território brasileiro, inclusive em toda e qualquer região litorânea.  
A Itatiaia se reserva o direito de efetuar modificações de caráter técnico em seus produtos, sem aviso prévio.

EXCLUSÃO DA GARANTIA  
O presente termo exclui de sua garantia:  
- danos causados em consequência de acidentes, mau uso, manuseio ou deslocamento incorreto dos produtos;  
- danos causados por montagem inadequada;  
- danos em decorrência de agentes externos (inundações, incêndios, etc);  
- danos causados pela utilização de produtos de limpeza não recomendados no manual de instrução do produto;  
- despesas de transporte, frete ou seguro;  
- defeitos oriundos da utilização do produto em ambientes sujeitos a gases corrosivos, umidade excessiva ou em locais de altas/baixas temperaturas, poeira ou acidez.

A Itatiaia não se responsabiliza por incorreta instalação de cubas, pias, mármore, granitos ou similares. Também não será responsável pelas instalações elétricas, hidráulicas e de gás, bem como pelos danos que estes possam vir a causar ao produto.  
A fixação dos armários de forma segura e garantida depende da qualidade da parede na qual os mesmos serão instalados. A Itatiaia não se responsabiliza por danos causados por instalação dos armários em paredes inadequadas.

### CUIDE BEM DO SEU ARMÁRIO

Dicas de limpeza e conservação:

- Para limpar corretamente seus armários de madeira, use sempre um pano liso e **levemente** umedecido com água;
- Não se esqueça de enxugar o seu armário! Ele não deve permanecer úmido, pois a água pode prejudicar o acabamento ou causar mofo na madeira;
- Não se recomenda o uso de produtos à base de amoníaco.
- Não utilize esponja de aço ou qualquer material que possa arranhar a superfície dos armários durante a limpeza.
- Não utilize plásticos ou papéis coloridos para forrar os armários.
- Deve-se evitar guardar sal, cebola, catchup, mostarda e outras substâncias ácidas sem as devidas embalagens de proteção.
- Evite arrastar objetos em cima dos armários. Eles podem riscar e prejudicar o acabamento de seu móvel de cozinha;
- O material dos seus móveis tem um tratamento contra fungos e cupins, mesmo assim, em ambientes infestados recomenda-se a dedetização antes de instalar a sua cozinha;
- Para os armários com pia, é importante tomar cuidado ao redor dela, evitando-se o contato direto com água nas demais partes do produto. A área exposta a umidade pode influenciar na durabilidade dos seus móveis;
- Tente evitar a exposição direta ao sol. Sugere-se utilização de cortinas para proteger seus móveis de cozinha;
- Produtos adquiridos fora do Brasil com defeitos de fabricação do produto, favor entrar em contato com a loja onde adquiriu sua Cozinha Itatiaia.

### TAKING GOOD CARE OF YOUR CABINET

Cleaning and caring instructions:

- Wipe the wood cabinet down with a moist cloth to properly clean the cabinet.
- Do not forget to dry your cabinetry out! Humidity can damage the finish or create mould.
- Chemical products are not recommended;
- Never clean the cabinet with scouring powders, steel scrubber pads or any other product which can scratch its surface.
- Cabinet surfaces should not be covered with colored plastic or paper sheets.
- Acid substances like salt, onion, ketchup and mustard must remain properly stored in sealed containers.
- Avoid dragging objects on top of the cabinet. They might scratch the finishing.
- Wood cabinets are made of mould and termites resistant materials, however, it is recommended to use termiticides in infested places before installing the cabinets.
- Avoid the direct contact of water with other surfaces than the sink, as the humidity can affect the durability of the cabinets.
- Avoid cabinets exposure to direct Sun light. Drapers suggested.
- For technical assistance outside Brazil, please, contact the store where you purchased your Itatiaia kitchen.

### CUIDE BIEN DE SU APARADOR

Indicaciones de limpieza y conservación

- Para limpiar correctamente su aparador de madera, siempre use un paño húmedo.
- No se olvide de secar su aparador! No debe permanecer húmedo, pues el agua puede perjudicar el acabado o causar moho en la madera.
- No es recomendable utilizar productos con amoníaco.
- No utilizar esponjas de acero o cualquier material que dañe la superficie de los aparadores.
- No utilizar plásticos o papeles coloridos para forrar los armarios.
- Debe evitarse guardar sal, cebolla, ketchup, mostaza o cualquier producto ácido sin el embalaje de protección.
- Evite arrastrar objetos encima de los aparadores. Ellos pueden riscar o dañar el acabado de su mueble de cocina.
- El material de los muebles tiene un tratamiento contra los hongos y las polillas,aun así, en ambientes infectados, se recomienda desinfectar antes de instalar su cocina.
- Para los armarios con lavaplatos, es importante tomar cuidado alrededor de ella, evitando el contacto directo con el agua en las demás partes del producto. El área expuesta a la humedad puede influir en la durabilidad de sus muebles.
- Evite la exposición directa al sol. Se sugiere la utilización de cortinas para proteger sus muebles de cocina.
- Los productos adquiridos fuera de Brasil con defectos de fabricación de productos, favor póngase en contacto con la tienda donde compró su Cucina Itatiaia.

Linha de Interesse Geral do Consumidor

Ligação gratuita de qualquer ponto do país

0800 032 6111

01

Importante: passar cola nas cavilhas  
Mandatory to glue the dowels  
Importante: pasar cola en los tarugos

02

03

04

IMPORTANTE: NECESSÁRIO FIXAÇÃO NA PAREDE  
IMPORTANT: CABINET MUST BE ATTACHED TO THE WALL  
IMPORTANTE: ES NECESARIO FIJAR EN LA PARED

05

06

PUXADOR / DIMENSÃO  
HANDLE / DIMENSION  
TIRADOR / DIMENSIÓN

07

PORTA HORIZONTAL  
HORIZONTAL DOOR  
PUERTA HORIZONTAL  
( 697 X 266 X 15 )

PUXADOR  
HANDLE  
TIRADOR

08

09

10

MODELO 1 / PART 1 / MODELO 1

MODELO 2 / PART 2 / MODELO 2

11

Sugestão da quantidade de pessoas necessárias para montagem e fixação do produto na parede.  
Tip of the number of people required for product assembly and wall mounting.  
Consejo de la cantidad de personas necesarias para el montaje de productos y montaje de la pared.

Montagem  
Mounting  
Montaje

Fixação  
Fixation  
Fijación



1000006149 - 01/06/2015

LINHA VITA

IP2NCH-120 / IP2NCH1V-120

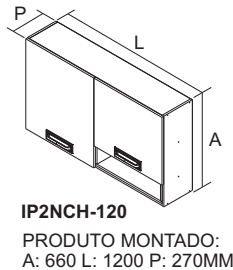
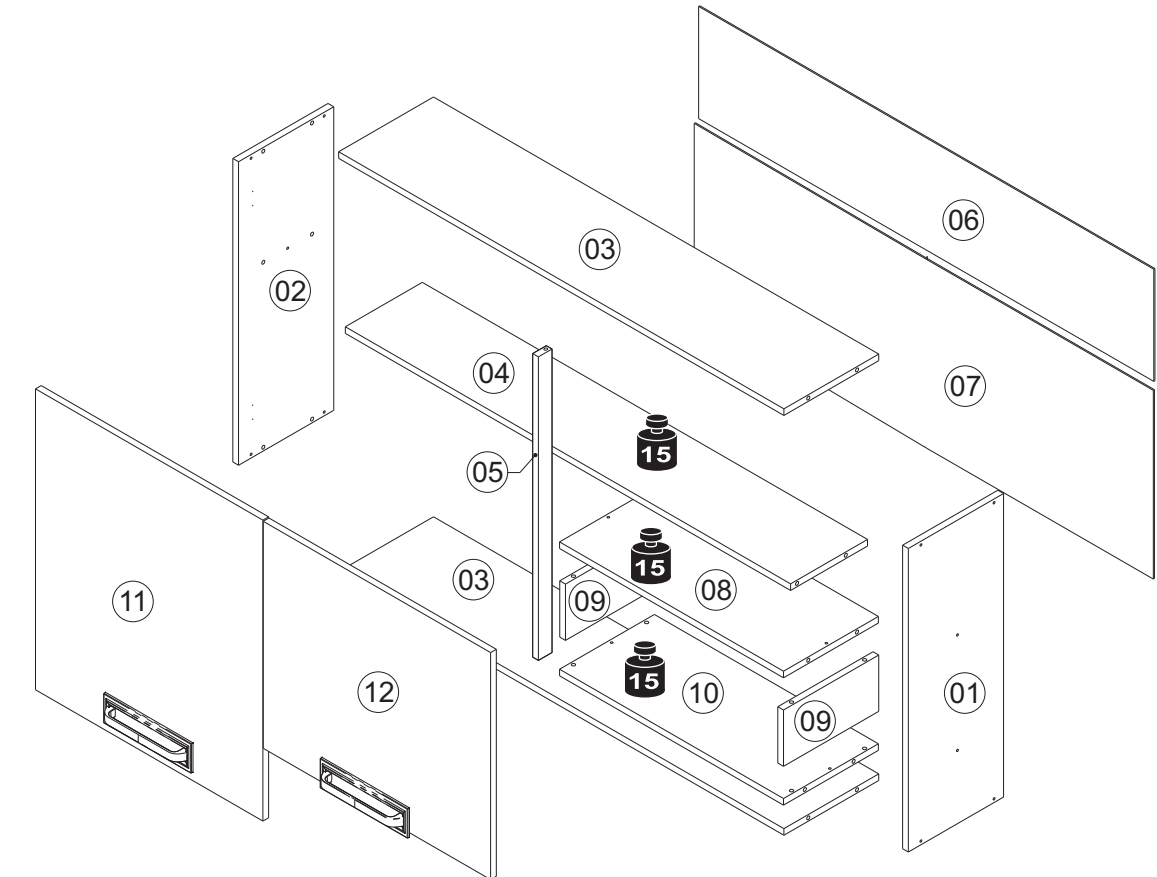
Armário 2 portas com nicho

Cozinhas

Itatiaia

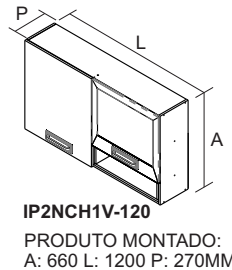


Peso máximo suportado  
Maximum weight supported  
Peso máximo soportado



IP2NCH-120

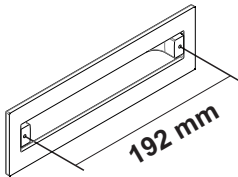
PRODUTO MONTADO:  
A: 660 L: 1200 P: 270MM



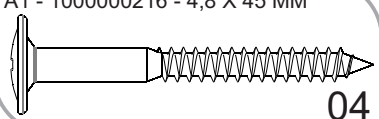
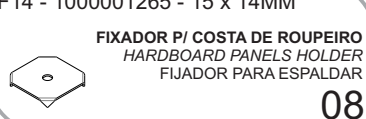
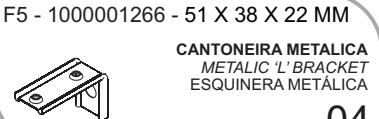
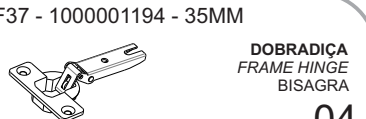

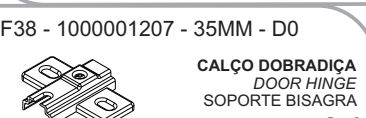
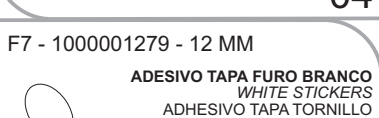
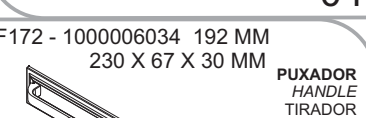
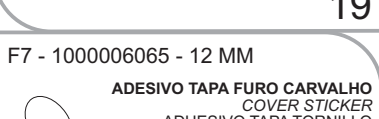
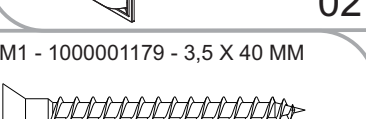
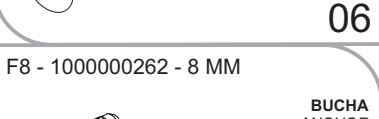
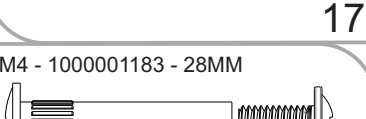
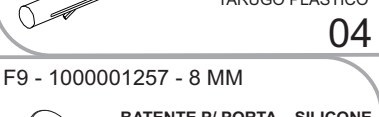
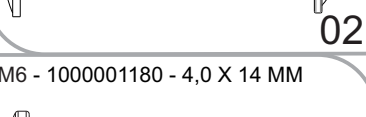
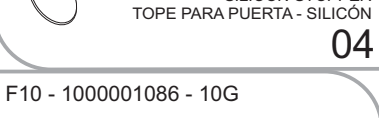
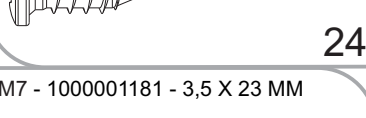

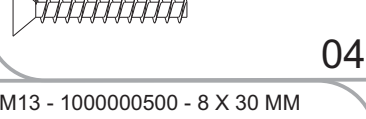

IP2NCH1V-120

PRODUTO MONTADO:  
A: 660 L: 1200 P: 270MM

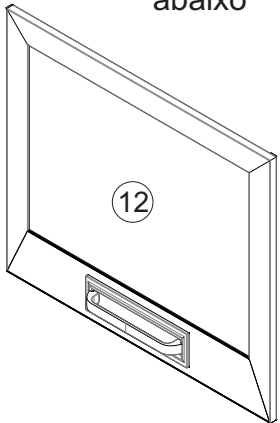
PUXADOR / DIMENSÃO  
HANDLE / DIMENSION  
TIRADOR / DIMENSIÓN



	CÓDIGO CODE CÓDIGO	DESCRIÇÃO DESCRIPTION DESCRIPCIÓN	ACABAMENTO FINISH TERMINACIÓN	QUANTIDADE QUANTITY CANTIDAD		Dimensão Dimension/Dimension		
						COMP	LARG	ESP
1	3100009799	LATERAL DIR IP2NCH VITA BRA-FF	FF BRANCO	1	PC	690	250	15
2	3100009800	LATERAL ESQ IP2NCH VITA BRA-FF	FF BRANCO	1	PC	690	250	15
3	3100003841	TAMPO IP2-120 SUPREMA BRA-FF	FF BRANCO	2	PC	169	249	15
4	3100003833	PRATELEIRA IP2-120 SUPREMA BRA-FF	FF BRANCO	1	PC	169	202	15
5	3100009810	BATENTE IP2-120 VITA BRA-FF	FF BRANCO	1	PC	658	47	15
6	3100003802	COSTA IP2-120 SUPREMA BRA-HDF	HDF BRANCO	1	PC	195	255	3
7	3100009801	COSTA 195X430 BRA-HDF	HDF BRANCO	1	PC	195	430	3
8	3100009858	TAMPONICHO IP2NCH VITA PTOLC-FF	FF PRETO LACA	1	PC	577	249	15
8	3100009808	TAMPONICHO IP2NCH VITA CVH-FF	FF CARVALHO HANOVER	1	PC	577	249	15
9	3100009861	LATERAL NICO IP2 VITA PTOLC-FF	FF PRETO LACA	2	PC	128	249	15
9	3100009795	LATERAL NICO IP2 VITA CVH - FF	FF CARVALHO HANOVER	2	PC	128	249	15
10	3100010282	BASE NICO IP2NCH VITA PTOLC-FF	FF PRETO LACA	1	PC	577	249	15
10	3100010281	BASE NICO IP2NCH VITA CVH-FF	FF CARVALHO HANOVER	1	PC	577	249	15
11	3100009768	PORTA 686X597 VITA BRASB-FF	FF BRANCO SUPER BRILHO	1	PC	686	597	15
12	3100009803	PORTA 597X516 VITA BRASB-FF	FF BRANCO SUPER BRILHO	1	PC	597	516	15
12	1000006155	MOLD VITA PAP BR DIR 516X597X15 (VIDRO)	MDF +PAPEL BRA LACA	1	PC	516	597	15

A1 - 1000000216 - 4,8 X 45 MM  04	F14 - 1000001265 - 15 x 14MM  FIXADOR P/ COSTA DE ROUPEIRO HARDBOARD PANELS HOLDER FIJADOR PARA ESPALDAR 08
F5 - 1000001266 - 51 X 38 X 22 MM  CANTONEIRA METALICA METALIC L' BRACKET ESQUINERA METALICA 04	F37 - 1000001194 - 35MM  DOBRADIÇA FRAME HINGE BISAGRA 04
F6 - 1000001267 - 81 X 23 X 6 MM  CAPA PLASTICA CANTONEIRA L' BRACKET CAPA PLÁSTICA PARA ESQUINERA 04	F38 - 1000001207 - 35MM - D0  CALÇO DOBRADIÇA DOOR HINGE SOPORTE BISAGRA 04
F7 - 1000001279 - 12 MM  ADESIVO TAPA FURO BRANCO WHITE STICKERS ADHESIVO TAPA TORNILLO 19	F172 - 1000006034 192 MM 230 X 67 X 30 MM  PUXADOR HANDLE TIRADOR 02
F7 - 1000006065 - 12 MM  ADESIVO TAPA FURO CARVALHO COVER STICKER ADHESIVO TAPA TORNILLO 06	M1 - 1000001179 - 3,5 X 40 MM  17
F8 - 1000000262 - 8 MM  BUCHA ANCHOR TARUGO PLÁSTICO 04	M4 - 1000001183 - 28MM  02
F9 - 1000001257 - 8 MM  BATENTE P/ PORTA - SILICONE SILICON STOPPER TOPE PARA PUERTA - SILICÓN 04	M6 - 1000001180 - 4,0 X 14 MM  24
F10 - 1000001086 - 10G  COLA BRANCA WHITE GLUE COLA BLANCA 02	M7 - 1000001181 - 3,5 X 23 MM  04
F13 - 1000001250 - 15 MM  SUPORTE DE PRATELEIRA SHELF SUPPORT SOPORTE PARA REPISA 01	M13 - 1000000500 - 8 X 30 MM  CAVILHA MADEIRA WOODEN DOWEL TARUGO DE MADERA 24
	M15 - 1000001177 - 10 X 10  40

ATENÇÃO: Para armário com porta de vidro,  
substituir a porta 11 do desenho pela peça  
abaixo



## TERMO DE GARANTIA

PARABÉNS!  
Você acaba de comprar um produto que é referência de qualidade, durabilidade e beleza em todo o Brasil. Isso porque a Itatiaia faz de tudo para oferecer a você as melhores cozinhas de madeira do mercado.

DISPOSIÇÕES E PRAZOS DE GARANTIA  
A Itatiaia Móveis S/A estipula que o produto especificado, fica garantido pelo prazo de 6 (seis) meses, contados a partir da entrega efetivado produto. Este prazo é compreendido como sendo: 3 (três) meses como garantia legal e 3 (três) meses como garantia contratual.

Constatado o eventual defeito de fabricação, o consumidor deverá entrar em contato com a loja onde adquiriu o produto.  
No prazo de garantia, as partes eventualmente defeituosas serão substituídas gratuitamente, por outra da mesma linha e modelo, assim como a mão-de-obra aplicada.

O projeto, instalação e a montagem na residência do consumidor não é de responsabilidade da Itatiaia. A montagem deve seguir corretamente as instruções que se encontram dentro da embalagem de cada módulo.

Esta garantia é válida em todo o território brasileiro, inclusive em toda e qualquer região litorânea.  
A Itatiaia se reserva o direito de efetuar modificações de caráter técnico em seus produtos, sem aviso prévio.

EXCLUSÃO DA GARANTIA  
O presente termo exclui de sua garantia:  
- danos causados em consequência de acidentes, mau uso, manuseio ou deslocamento incorreto dos produtos;  
- danos causados por montagem inadequada;  
- danos em decorrência de agentes externos (inundações, incêndios, etc);  
- danos causados pela utilização de produtos de limpeza não recomendados no manual de instrução do produto;  
- despesas de transporte, frete ou seguro;  
- defeitos oriundos da utilização do produto em ambientes sujeitos a gases corrosivos, umidade excessiva ou em locais de altas/baixas temperaturas, poeira ou acidez.

A Itatiaia não se responsabiliza por incorreta instalação de cubas, pias, mármore, granitos ou similares. Também não será responsável pelas instalações elétricas, hidráulicas e de gás, bem como pelos danos que estes possam vir a causar ao produto.  
A fixação dos armários de forma segura e garantida depende da qualidade da parede na qual os mesmos serão instalados. A Itatiaia não se responsabiliza por danos causados por instalação dos armários em paredes inadequadas.

### CUIDE BEM DO SEU ARMÁRIO

Dicas de limpeza e conservação:

- Para limpar corretamente seus armários de madeira, use sempre um pano liso e **levemente** umedecido com água;
- Não se esqueça de enxugar o seu armário! Ele não deve permanecer úmido, pois a água pode prejudicar o acabamento ou causar mofo na madeira;
- Não se recomenda o uso de produtos à base de amoníaco.
- Não utilize esponja de aço ou qualquer material que possa arranhar a superfície dos armários durante a limpeza.
- Não utilize plásticos ou papéis coloridos para forrar os armários.
- Deve-se evitar guardar sal, cebola, catchup, mostarda e outras substâncias ácidas sem as devidas embalagens de proteção.
- Evite arrastar objetos em cima dos armários. Eles podem riscar e prejudicar o acabamento de seu móvel de cozinha;
- O material dos seus móveis tem um tratamento contra fungos e cupins, mesmo assim, em ambientes infestados recomenda-se a dedetização antes de instalar a sua cozinha;
- Para os armários com pia, é importante tomar cuidado ao redor dela, evitando-se o contato direto com água nas demais partes do produto. A área exposta a umidade pode influenciar na durabilidade dos seus móveis;
- Tente evitar a exposição direta ao sol. Sugere-se utilização de cortinas para proteger seus móveis de cozinha;
- Produtos adquiridos fora do Brasil com defeitos de fabricação do produto, favor entrar em contato com a loja onde adquiriu sua Cozinha Itatiaia.

### TAKING GOOD CARE OF YOUR CABINET

Cleaning and caring instructions:

- Wipe the wood cabinet down with a moist cloth to properly clean the cabinet.
- Do not forget to dry your cabinetry out! Humidity can damage the finish or create mould.
- Chemical products are not recommended;
- Never clean the cabinet with scouring powders, steel scrubber pads or any other product which can scratch its surface.
- Cabinet surfaces should not be covered with colored plastic or paper sheets.
- Acid substances like salt, onion, ketchup and mustard must remain properly stored in sealed containers.
- Avoid dragging objects on top of the cabinet. They might scratch the finishing.
- Wood cabinets are made of mould and termites resistant materials, however, it is recommended to use termiticides in infested places before installing the cabinets.
- Avoid the direct contact of water with other surfaces than the sink, as the humidity can affect the durability of the cabinets.
- Avoid cabinets exposure to direct Sun light. Drapers suggested.
- For technical assistance outside Brazil, please, contact the store where you purchased your Itatiaia kitchen.

### CUIDE BIEN DE SU APARADOR

Indicaciones de limpieza y conservación

- Para limpiar correctamente su aparador de madera, siempre use un paño húmedo.
- No se olvide de secar su aparador! No debe permanecer húmedo, pues el agua puede perjudicar el acabado o causar moho en la madera.
- No es recomendable utilizar productos con amoníaco.
- No utilizar esponjas de acero o cualquier material que dañe la superficie de los aparadores.
- No utilizar plásticos o papeles coloridos para forrar los armarios.
- Debe evitarse guardar sal, cebolla, ketchup, mostaza o cualquier producto ácido sin el embalaje de protección.
- Evite arrastrar objetos encima de los aparadores. Ellos pueden riscar o dañar el acabado de su mueble de cocina.
- El material de los muebles tiene un tratamiento contra los hongos y las polillas,aun así, en ambientes infectados, se recomienda desinfectar antes de instalar su cocina.
- Para los armarios con lavaplatos, es importante tomar cuidado alrededor de ella, evitando el contacto directo con el agua en las demás partes del producto. El área expuesta a la humedad puede influir en la durabilidad de sus muebles.
- Evite la exposición directa al sol. Se sugiere la utilización de cortinas para proteger sus muebles de cocina.
- Los productos adquiridos fuera de Brasil con defectos de fabricación de productos, favor póngase en contacto con la tienda donde compró su Cucina Itatiaia.

Linha de Interesse Geral do Consumidor

Ligação gratuita de qualquer ponto do país

0800 032 6111

Fazenda São Roque 1, s/nº. Bairro Córrego da Onça. Sooretama - ES. CEP: 29927-000

www.cozinhasitatiaia.com.br

01

Importante: passar cola nas cavilhas  
Mandatory to glue the dowels  
Importante: pasar cola en los tarugos

02

03

Importante: passar cola nas cavilhas  
Mandatory to glue the dowels  
Importante: pasar cola en los tarugos

04

05

06

07

08

**IMPORTANTE: NECESSÁRIO FIXAÇÃO NA PAREDE**  
**IMPORTANT: CABINET MUST BE ATTACHED TO THE WALL**  
**IMPORTANTE: ES NECESARIO FIJAR EN LA PARED**

09

PUXADOR / DIMENSÃO  
HANDLE / DIMENSION  
TIRADOR / DIMENSIÓN

10

PORTA  
DOOR  
PUERTA  
(684x597x15 mm)

PUXADOR  
HANDLE  
TIRADOR

11

12

13

14

Sugestão da quantidade de pessoas necessárias para montagem e fixação do produto na parede.

Tip of the number of people required for product assembly and wall mounting.

Consejo de la cantidad de personas necesarias para el montaje de productos y montaje de la pared.

1

Montagem  
Mounting  
Montaje

1

Fixação  
Fixation  
Fijación