

# NT36

## LA GRAN COMISIÓN

### LECCIÓN BÍBLICA INCLUSIVA



## INFORMACIÓN DEL PLAN DE LA LECCIÓN

— — — —

### PASAJE BÍBLICO:

Mateo 28:16-20; Hechos  
1:6-11

### OBJETIVOS:

- Comprender el mandato de Jesús de difundir las Buenas Nuevas y hacer discípulos de todas las naciones.
- Reconocer la importancia de compartir el mensaje de Jesús con los demás.
- Entender que toda autoridad pertenece a Jesús.

## PLAN DE ESTUDIOS

Esta lección está diseñada para complementar los recursos encontrados en las lecciones de Trueway Kids sobre "**La Gran Comisión**", que puedes acceder y descargar de forma gratuita en: <https://truewaykids.com/es/la-gran-comision/>

Esta lección ofrece una amplia variedad de recursos y actividades que enriquecen la historia de diversas maneras atractivas. Te animamos a seleccionar los recursos y actividades que mejor se adapten a las necesidades e intereses de tu grupo específico de niños, asegurando una experiencia educativa y placentera para todos.

### 1. BIENVENIDA E INTRODUCCIÓN:

- Da una cálida bienvenida a cada niño por su nombre.
- Presenta la lección del día visualmente en el horario  
DESCARGA LA GRÁFICA DESDE: <https://truewaykids.com/es/horario-visual/>
- Usa un lenguaje simple y amigable para los niños para preparar el escenario de la lección. Di algo como: "Hoy, vamos a aprender sobre un trabajo muy importante que Jesús le dio a sus amigos antes de regresar al cielo. Les dijo que fueran a todas partes y contaran a todos las Buenas Nuevas y hicieran discípulos. ¡Descubramos cómo podemos compartir el mensaje de Jesús con los demás también!"

### 2. ORACIÓN:

Comienza con una oración simple y breve. Anima a los niños a repetir después de ti. Esto proporciona un inicio tranquilo y enfocado a la sesión.

### 3. TIEMPO DE ESTUDIO INTERACTIVO:

#### INTRODUCCIÓN:

- Comienza con un globo terráqueo o un mapa del mundo. Pregunta a los niños si alguna vez han pensado en lo grande que es el mundo y cuántas personas viven en él.
- Explica que la lección de hoy trata sobre una misión muy importante que Jesús le dio a Sus seguidores, una misión que involucra a todo el mundo.

#### PREPARANDO EL ESCENARIO: LECTURA DE MATEO 28:16-20:

- Comparte la Gran Comisión, enfocándote en cómo Jesús se reunió con Sus discípulos en una montaña en Galilea y les dio la misión de ir y hacer discípulos de todas las naciones.
- Destaca la promesa de Jesús de estar con ellos siempre.

#### ACTIVIDAD DEL MAPA MUNDIAL:

- Extiende un mapa del mundo en el suelo. Da a cada niño una etiqueta o una pequeña bandera para colocar en el mapa. A medida que elijan un país para poner su etiqueta, menciona que el Evangelio es para las personas en ese lugar también.
- Habla sobre la diversidad de personas alrededor del mundo y cómo el mensaje de Jesús está destinado a todos, sin importar dónde se encuentren.

#### COMPRENDIENDO LA GRAN COMISIÓN

- Comienza pidiendo a los niños que imaginen que se les está dando una misión muy importante, algo que podría cambiar el mundo. Pregunta: "¿Qué necesitarías llevar contigo en esta misión?"
- Después de algunas respuestas, explica que Jesús dio a Sus discípulos una misión como ninguna otra: La Gran Comisión. A diferencia de una aventura típica que podría requerir herramientas y suministros físicos, esta misión requiere fe, valentía y la promesa de que Jesús siempre está con nosotros.

#### LA PROMESA DE JESÚS: "YO ESTOY CONTIGO SIEMPRE"

- Habla sobre las palabras reconfortantes de Jesús: "Yo estoy contigo siempre, hasta el fin del mundo."
- Pregunta a los niños cómo se sentirían al saber que alguien siempre está con ellos, especialmente durante momentos difíciles o cuando tienen miedo. Destaca que la presencia de Jesús es aún más poderosa y tranquilizadora que cualquier objeto que podamos sostener.

#### COMPRENDIENDO LA AUTORIDAD: "TODA AUTORIDAD"

- Muestra imágenes o símbolos que representen diferentes tipos de autoridad (como una corona, una placa de policía, un mazo de juez, un libro de maestro). Habla sobre lo que significa la autoridad y cómo diferentes personas tienen autoridad en áreas específicas.
- Explica que Jesús dijo: "Toda autoridad en el cielo y en la tierra me ha sido dada." Esto significa que Jesús tiene la más alta autoridad sobre todo. A diferencia de otras autoridades, que son limitadas, la autoridad de Jesús es completa y universal.

#### HACER DISCÍPULOS: ¿QUÉ SIGNIFICA?

- Define "discípulo" como alguien que sigue y aprende de Jesús, tratando de vivir como Él y compartir Su amor con los demás.
- Sé práctico: Pregunta, "¿Cómo podemos ser como Jesús en casa, en la escuela o en nuestro vecindario?"

## CREAR UN PLAN DE MISIÓN:

- Con una pizarra grande y marcadores, trabaja con los niños para redactar un "Plan de Misión" siguiendo La Gran Comisión. Incluye secciones como "¿Con quién puedo compartir a Jesús?", "Maneras de mostrar el amor de Jesús" y "Oraciones por mi misión."
- Para los niños más pequeños, esto podría incluir dibujar imágenes, mientras que los niños mayores podrían hacer una lista de acciones específicas o palabras que pueden usar para compartir el amor de Jesús.
- Pasos prácticos:
  - Mostrar el Amor de Jesús: con nuestras acciones y palabras.
  - Aprender y Compartir: Aprender sobre Jesús leyendo la Biblia y compartir lo que aprendemos con los demás.
  - Orar: Por amigos, familiares e incluso desconocidos, para que puedan conocer el amor de Jesús.

## ORACIÓN POR LAS NACIONES:

Concluye la actividad con una oración por las naciones. Anima a los niños a pensar en un país que aprendieron hoy y a orar en silencio para que su gente conozca el amor de Jesús.

## DISCUSIÓN Y PREGUNTAS:

"¿Qué les dijo Jesús a sus amigos que hicieran?"

"¿Cómo podemos compartir el amor de Jesús con los demás?"

"¿Qué dijo Jesús que tenía? ¿Por qué es eso importante?"

"¿Por qué es importante contarle a la gente sobre Jesús?"

## 4. MANUALIDAD: PASAPORTE DE ORACIÓN



### QUE NECESITAS:

- Páginas de la plantilla
- Materiales para colorear
- Tijeras
- Pegamento
- Grapadora

### QUE HACER:

1. Colorea las páginas de la plantilla. Llena la página de "Mi Información" y añade una foto tuya.
2. Corta cuidadosamente a lo largo de las líneas continuas y dobla a lo largo de las líneas discontinuas.
3. Pegue la portada con la imagen del mundo en la parte posterior de la página de "Mi Información" y "La Gran Comisión".
4. Corta tantas páginas como desees de la página de plantilla 2.
5. Coloca las páginas dobladas dentro de la portada. Grapa a lo largo del pliegue para asegurar el cuaderno.
6. Dentro de tu pasaporte de oración, dibuja o pega imágenes de personas y lugares por los que quieras orar.

### CONSEJOS:

- Usa cartón más grueso para la portada para que el pasaporte sea más duradero.
- Asegúrate de que las páginas estén alineadas correctamente antes de engramparlas para mantener el cuaderno ordenado y fácil de pasar.

### VIDEO:

<https://youtu.be/t0R9ssHd6gQ>




© 2024 truewaykids.com

## MI PASAPORTE DE ORACIÓN



## LA GRAN COMISIÓN

## MI INFORMACIÓN



Foto

**NOMBRE:** \_\_\_\_\_

**EDAD:** \_\_\_\_\_

**PAÍS:** \_\_\_\_\_

“Toda autoridad en el cielo y en la tierra me ha sido dada. Por tanto, id y haced discípulos a todas las naciones, bautizándolos en el nombre del Padre, y del Hijo, y del Espíritu Santo, enseñándoles a guardar todas las cosas que os he mandado. Y he aquí, yo estoy con vosotros todos los días, hasta el fin del mundo.”

Mateo 28:16-20


© 2024 truewaykids.com

## 5. ESTACIÓN DE ACTIVIDADES JUEGO LIBRE:

Para esta parte de la sesión, puedes configurar varias estaciones de actividades. Esto permite a los niños elegir lo que desean hacer según sus intereses, proporcionando una variedad de opciones que se ajusten a diferentes estilos de aprendizaje y habilidades.

**Aquí tienes algunas ideas:**

### MAPA DE MISIÓN:

Coloca un mapa mundial grande y proporciona stickers o banderitas pequeñas.

Los niños pueden colocar los stickers en diferentes países y discutir cómo el mensaje de Jesús está destinado a personas en todas partes.

Esta actividad ayuda a los niños a visualizar la naturaleza global de la Gran Comisión y la diversidad de las personas a las que Jesús quiere que lleguemos.



### ESTACIÓN DE ORACIÓN POR EL MUNDO:

Crea un rincón tranquilo con asientos cómodos y tarjetas de oración.

Proporciona indicaciones para que los niños oren por diferentes países y grupos de personas, pidiendo a Dios que les ayude a difundir Su mensaje.

Esta estación destaca la importancia de la oración en el cumplimiento de la Gran Comisión y ayuda a los niños a desarrollar el hábito de orar por los demás.



### MENSAJE EN UNA BOTELLA:

Proporciona botellas pequeñas, papel y marcadores.

Los niños pueden escribir mensajes o versículos bíblicos y colocarlos dentro de las botellas, luego cerrarlas.

Esta actividad simboliza el envío del mensaje de Jesús al mundo y ayuda a los niños a pensar en formas creativas de compartir su fe.



### ESTACIÓN DE EXPLORACIÓN CULTURAL:

Proporciona varios artículos de diferentes culturas (como ropa, instrumentos musicales y muestras de comida).

Los niños pueden explorar estos artículos y aprender sobre la diversidad de las personas alrededor del mundo.

Discute cómo el mensaje de Jesús es para todos, sin importar dónde vivan o a qué cultura pertenezcan. Esta estación fomenta la conciencia cultural y el alcance global de la Gran Comisión.





## JUEGO DE IR:

Un líder dirá "Ve y \_\_\_\_\_", y luego los demás niños seguirán la instrucción. Los comandos pueden incluir:

- "Ve y lee el versículo bíblico."
- "Ve y canta una canción."
- "Ve y siéntate."

Esta actividad anima a los niños a tomar la iniciativa y participar en diversas acciones relacionadas con la fe.



## JUEGO DE ADIVINAR EL PAÍS:

Prepara tarjetas con los nombres de diferentes países, ciudades o regiones. Alternativamente, los niños pueden elegir sus propios lugares.

Un niño toma una tarjeta o elige un lugar, y los otros niños hacen preguntas de sí/no para intentar adivinar el país, la ciudad o la región.



## JUEGO DEL SEMÁFORO:

Configura un área donde los niños puedan moverse libremente. Explica las reglas: verde significa caminar rápido, ámbar significa caminar despacio y rojo significa detenerse.

Un líder dirá "verde", "ámbar" o "rojo", y los niños deberán seguir la acción correspondiente.

Este juego es una manera divertida de practicar habilidades de escucha y seguir instrucciones, mientras refuerza la idea de salir al mundo con una misión.



## HOJAS DE TRABAJO Y PÁGINAS PARA COLOREAR:

En la Sección 7, encontrarás hojas de trabajo y recursos para usar con esta lección. Consulta el paquete principal de la lección para obtener páginas adicionales:

<https://truewaykids.com/es/la-gran-comision/>



## 6. ORACIÓN DE CIERRE:

### EJEMPLO DE ORACIÓN CON ACCIONES DE MANOS:

**"QUERIDO DIOS, GRACIAS POR DARNOS UNA MISIÓN ESPECIAL,"**

- **"Querido Dios"**: Señala hacia arriba.
- **"Gracias por darnos una misión especial"**: Abre las manos como si estuvieras recibiendo un regalo.

**"AYÚDANOS A COMPARTIR TU AMOR CON LAS PERSONAS EN TODAS PARTES."**

- **"Ayúdanos a compartir Tu amor"**: Coloca tus manos sobre tu corazón.
- **"Con las personas en todas partes"**: Extiende tus manos hacia afuera.

**"GRACIAS POR ESTAR SIEMPRE CON NOSOTROS, SIN IMPORTAR A DÓNDE VAYAMOS."**

- **"Gracias por estar siempre con nosotros"**: Cruza los brazos sobre el pecho, como si te estuvieras abrazando.
- **"Sin importar a dónde vayamos"**: Señala hacia diferentes direcciones.

**"EN EL NOMBRE DE JESÚS, AMÉN."**

- **"En el nombre de Jesús"**: Señala hacia arriba.
- **"Amén"**: Junta las manos en posición de oración.

## 7. RECURSOS ADICIONALES

1. Imágenes de la historia
2. Hojas de trabajo





## Colorea los semáforos

Parar

Avanzar

Precaución

Avanzar

Avanzar

Avanzar

Precaución

Avanzar

Parar

Parar

Avanzar

Precaución



# Empareja el objeto con la persona

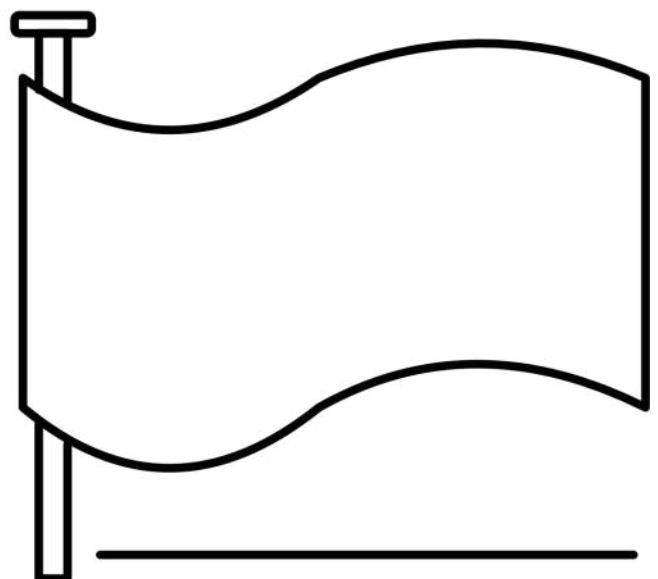
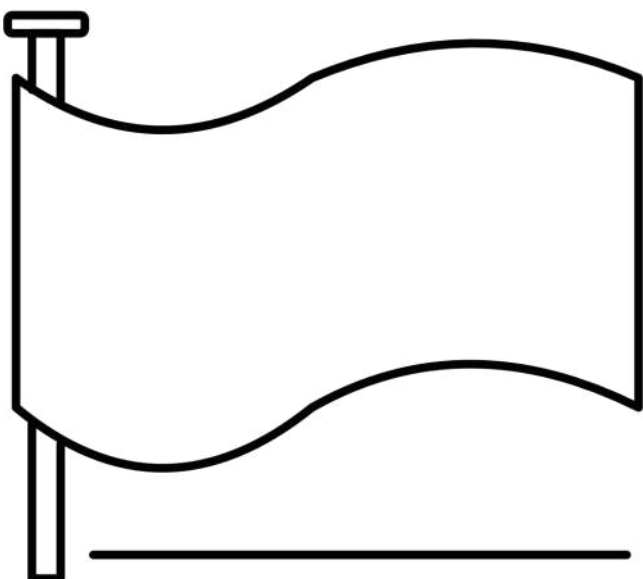
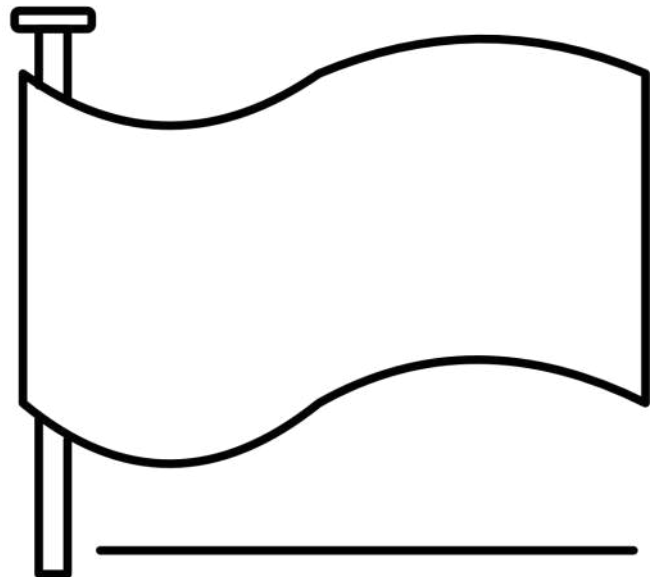
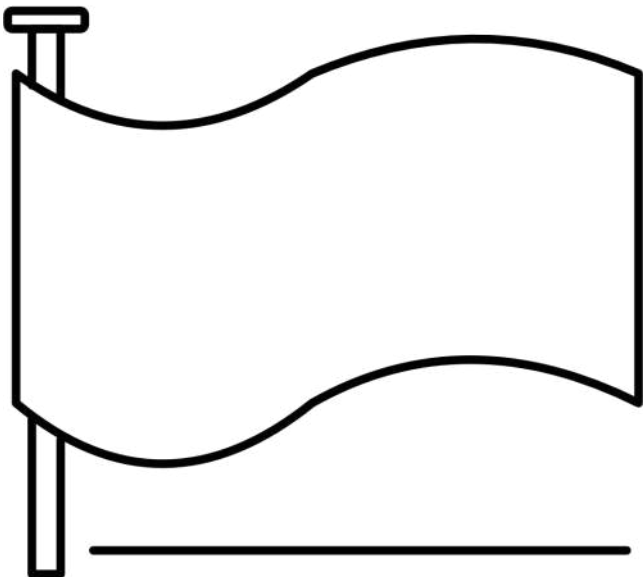
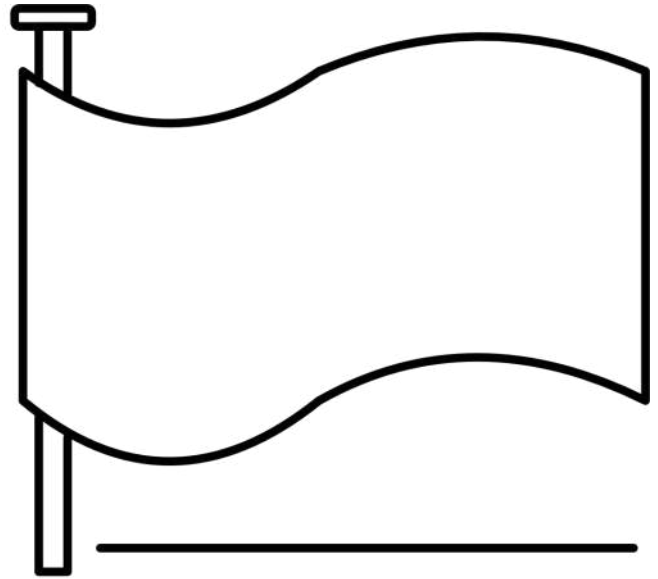
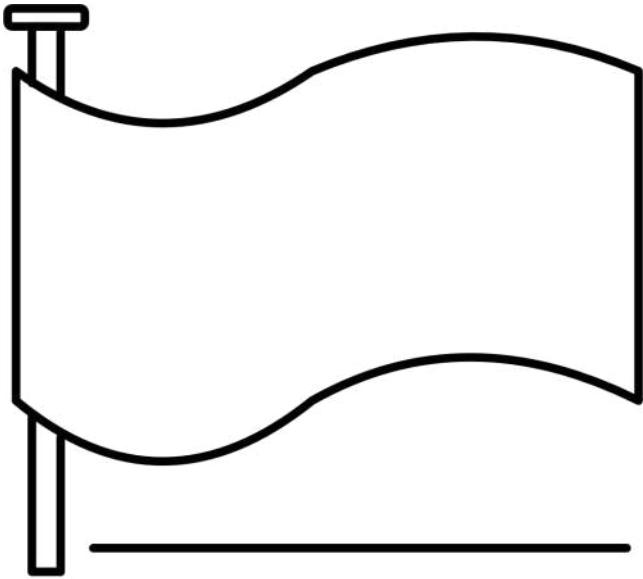





# Recorta y pega



Colorea las banderas y escribe el nombre del país





**‘Por tanto, id y haced discípulos a  
todas las naciones’ Mateo 28:19**



#### **Aviso Legal y Aviso de Derechos de Autor:**

Trueway Kids se proporciona como un conjunto de herramientas para ayudar en la enseñanza de la Biblia a los niños. Como usuario de este programa, usted es completamente responsable de cumplir con todas las leyes locales, regulaciones y procedimientos de seguridad que correspondan a su entorno específico. Es su responsabilidad realizar evaluaciones de riesgos exhaustivas para garantizar la seguridad y el bienestar de todos los participantes.

Al optar por utilizar este programa, acepta y acepta asumir toda la responsabilidad por cualquier resultado derivado de su uso. Trueway Kids renuncia a cualquier responsabilidad por daños, pérdidas o lesiones que puedan surgir del uso de este programa.

#### **Aviso de Derechos de Autor:**

Todos los materiales contenidos en este programa son propiedad de Trueway Kids y están protegidos por las leyes de derechos de autor. Usted tiene permiso para reproducir y utilizar estos materiales únicamente para uso personal, educativo, ministerial o eclesiástico. Queda expresamente prohibida cualquier reproducción, retransmisión o republicación de todo o parte de cualquier documento encontrado en este programa, a menos que Trueway Kids haya otorgado explícitamente su consentimiento por escrito previo.

No está permitido distribuir, modificar, transmitir, reutilizar, republicar o utilizar el contenido del programa para fines públicos o comerciales, incluyendo textos, imágenes, audio o video, sin el permiso por escrito de Trueway Kids.

Todos los avisos de derechos de autor y otros avisos de propiedad contenidos en los materiales originales deben conservarse en todas las copias de los materiales. El uso no autorizado de cualquier material dentro del programa puede violar las leyes de derechos de autor, las leyes de marcas comerciales, las leyes de privacidad y publicidad, así como otras regulaciones y estatutos.

Por favor, contáctenos directamente en Trueway Kids para obtener permisos adicionales o aclaraciones.

©Trueway Kids. Todos los derechos reservados.