

# مثل- السامري الصالح



# المقدمة

لوقا 10: 25-37، علم يسوع هذا المثل لكي يظهر للناس أن إي شخص بحاجة إلى مساعدة هو قريبنا. مثل السامري الصالح يذكرنا بثاني أهم ووصية، (أحبب قريبك كنفسك) . متى 22: 34-40

## الأفكار الرئيسية:

1. يجب أن نظهر الرحمة للجميع.
2. يجب أن نحب قريبنا.
3. يجب أن نعكس محبة ورحمة الله للآخرين.

## دليل المعلم

قبل أن تبدأ الدرس، أطرح على الأطفال سؤال يناسب المثل ويناسب عصرنا هذا. على سبيل المثال، يوجد رجل مصاب في الشارع. برأيك من الذي سيساعده؟ القس، الشرطي، أو عدوه؟

قم بقراءة المثل من كتاب المقدس للأطفال. اشرح كيف أن الشخص أراد خداع يسوع بطرح سؤال "من هو قريبك".

أشرح معنى الرحمة هي إظهار الصبر ومسامحة لشخصاً ما. هل أظهر أحد ما الرحمة لك؟ هل سبق لك أنك كنت تستحق العقاب لكن أحدهم أظهر لك الرحمة وسامحك؟ تحدث عن الحشرات أو أنواع أخرى من الحيوانات. الرحمة هي بأن تدع الحشرات تطير وتعيش في الخارج بدلاً من أن تقوم بدهسها.

اشرح كيف أن الله بين حبه ورحمته لنا، لذلك يجب أن نظهر الرحمة والحب للآخرين. أعطي الأطفال مرآة صغير وشغل مصباحاً يدوياً. قم باختيار موضوعاً معيناً سوياً ثم قم بأضاءة المصباح على زاوية المرأة. أشرح كيف أن المصباح يمنح الضوء، لكن المرأة تعكسه. يجب أن نفعل الشيء نفسه، نعكس محبة ورحمة الله للآخرين.

اسأل الأطفال. هل تتذكرون، قال يسوع أن قريبنا هو؟ الجميع.

ضع قائمة أو اختر صورة يوجد فيها مجموعة من الناس يمكن أن تكون تعرفهم جيداً أو ربما لا تعرفهم أبداً. اسأل الأطفال لم يجب أن نظهر الرحمة؟ ذكرهم أنه رغم أننا لا نحب شخصاً ما، فإنه ما زال قريبنا.

أشرح كيف أنه في زمن يسوع كان السامريين مكروهين. وكيف أن اليهود لم يكونوا يعاملوهم بشكل لطيف، لكن رغم ذلك توقف الرجل وساعد الرجل المصاب، في حين، أن أصدقاء الأشخاص المصاب لم يتوقفوا لمساعدته.

هل ترغب بمساعدة عدوك؟ معظم الناس قد لا يرغبون بذلك، لكن يسوع يريدنا أن نكون مختلفين. اقرأ متى 5: 44-45.

استخدم أوراق النشاطات الموجودة في الدرس والتي تحتوي على صور الحيوانات وأطعمة مختلفة. اشرح في كل مرة كيف أن الحيوان سيقوم بتناول الطعام الذي من الطبيعي أن يأكله.

أشرح كيف أن الله يريدنا أن نقوم بشيء مختلف. طبيعة البشر لا تغفر، لا تظهر رحمة، ولا تحب أعداءها، لكن الله قال أننا موجودين لكي نظهر حب ورحمة للآخرين. بمساعدة من يسوع، يمكن أن نقوم بعكس ما تقوله الطبيعة أو المجتمع.

شارك كيف أن السامري لم يقيم بمساعدة الرجل فحسب، لكنه أعطى أكثر بكثير مما هو متوقع. عالجه، حمّله، دفع ثمن رعايته إلخ. ذكر الأطفال أن الله يحب عندما نعطي ونفعل أكثر مما هو متوقع منا.

فكر في الطريقة التي يمكنك أن تكون بها قريباً جيداً من الناس الذين حولك وإيضاً من الأشخاص الموجودين حول العالم، يمكنك أن تقوم بمشاركة أختبارات بعض المؤسسات التي قامت بمساعدة الناس بطرق مختلفة. إن كان ممكن، يمكنك القيام بزيارة واحدة من هذه المؤسسات.

أشكر الله من أجل رحمته. أطلب منه أن يساعدك لكي تتمكن من إظهار الرحمة للآخرين.



أخذ السامري الرجل إلى نزل (فندق).  
دفع لصاحب النزل للاعتناء به.  
ووعده بالعودة والتأكد من أنه بخير.  
قال يسوع أننا يجب أن نظهر محبة الله للجميع.



## مثل - السامري الصالح

قال يسوع هذه القصة لكي يعلم الناس كيف يجب  
عليهم أن يحبوا بعضهم البعض.  
في أحد الأيام، كان هنالك رجل يسير بمفرده على  
طريق جبلي.  
عصابة من الصووص هجموا عليه. ضربوه وسروقاوا  
كل ما يملك.



أصيب الرجل أصابة بالغة.  
بعد فترة وجيزة مرى كاهن في نفس الطريق. رآه  
الرجل لكنه لم يقم بمساعدته.  
بعد قليل، مرى أيضاً شخصاً كان يخدم في الهيكل  
(اللاوي). لكنه تجاهله أيضاً.



الشخص الثالث كان السامري.  
كانوا أعداء، لكنه بين رحمة للرجل.  
أعطاه ماء ليشرب، ضمّد جراحه، ووضعه على  
حماره.



# العب وأنشطة



## رسم اليد المساعدة

أحضري قطعة كرتون كبيرة أو ورق طباعة كبير. ضع بعض التلوين القابل للغسل في طبق. واسمح للأطفال بوضع أيدهم في الطبق ثم طباعة يدهم على الكرتون. كررها أكثر من مرة. أكتب على الكرتون. لدي يدين تستطيع المساعدة. ذكر الأطفال كيف أن الله دعاني لكي تساعد ونحب الآخرين.



## ضميد المريض

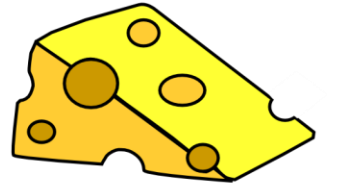

لهذه اللعبة تحتاج إلى لفة من ورق التواليت لكل فريق. بالنسبة للمريض، يمكن أن تستخدم شخص أو لعبة كبيرة. هدف اللعبة من يقوم بلف المريض بضماد الورقي. ذكر الأطفال كيف ضمد السامري جراح الرجل.



## أخدم جارك


خطط لشيء عملي لخدمة جارك. يمكن أن يكون تحضير وجبة خفيفة لشخص يعيش في الحي. تحضير شوربة. الذهاب للتسوق من أجل شخص ما لا يمكنه الخروج من منزله. تنظيف حديقة شخص ما. القائمة لا حصر لها. أخدم مع بعض كعائلة.

# صل الحيوانات بطعامها المفضل



# أين الفراخ؟

صل الكلمات بالصورة الصحيحة.




خلف




في

بجانب




أمام




قرب

بين



# تغطية الجروح





# أوجد الطريق إلى النزل.



# أحبب قريبك (لفتة المرأة)



## تحتاج:

- اطبع النموذج.
- اقلام تلوين.
- مقص.
- مسمار لاصق (BLU TACK)

## الطريقة:




أستخدم مسمار لاصق لإضافة المرأة.



قم بقص حول البيت. أطلب مساعدة من شخص كبير لكي يقوم بقص القلب.

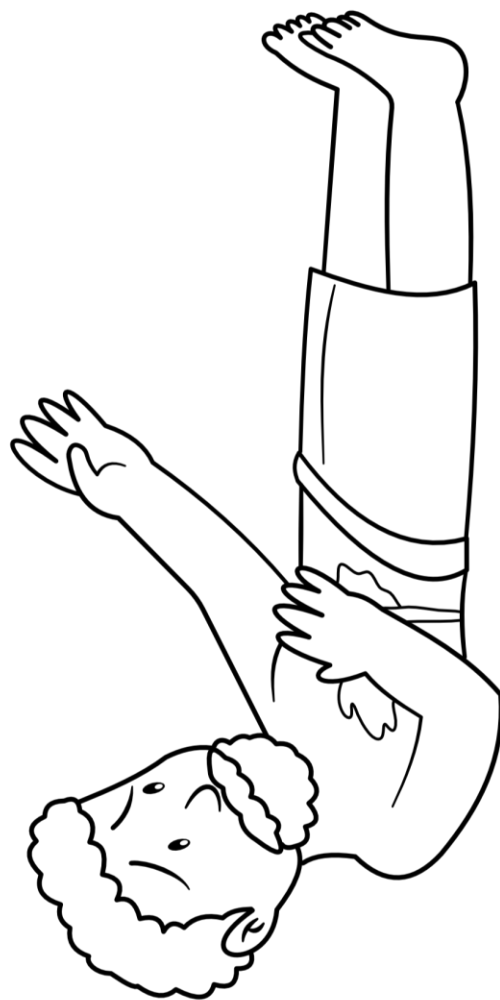
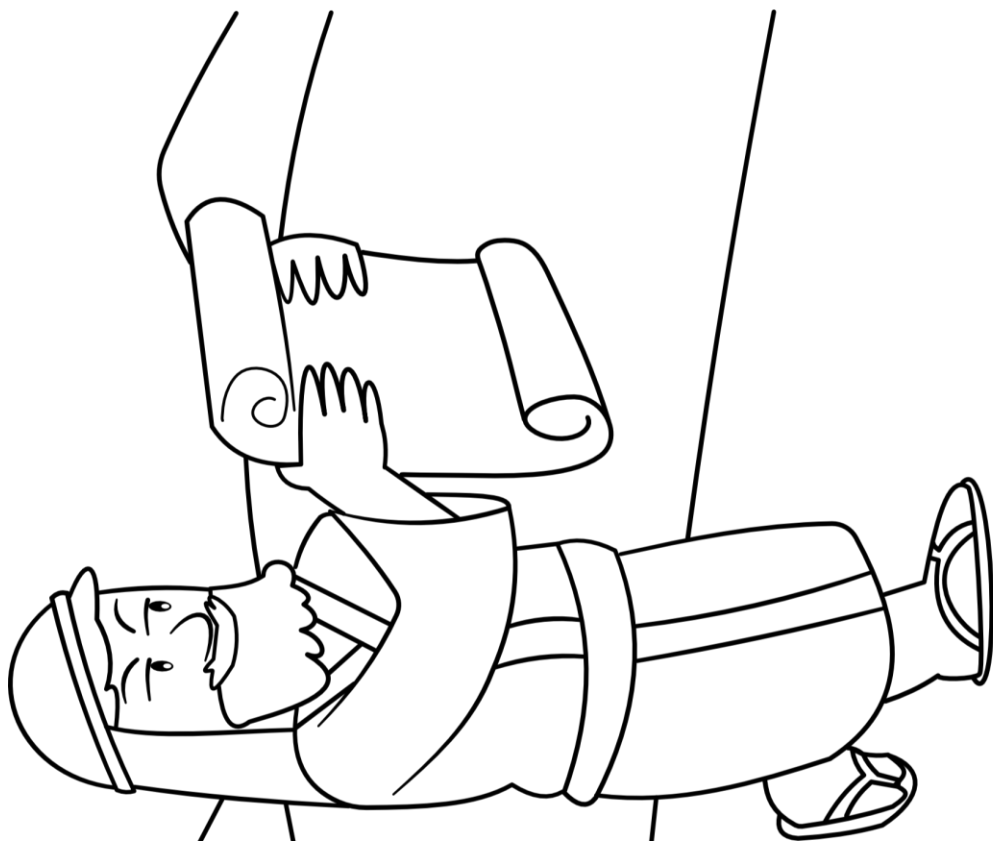


قم بتلوين النموذج.



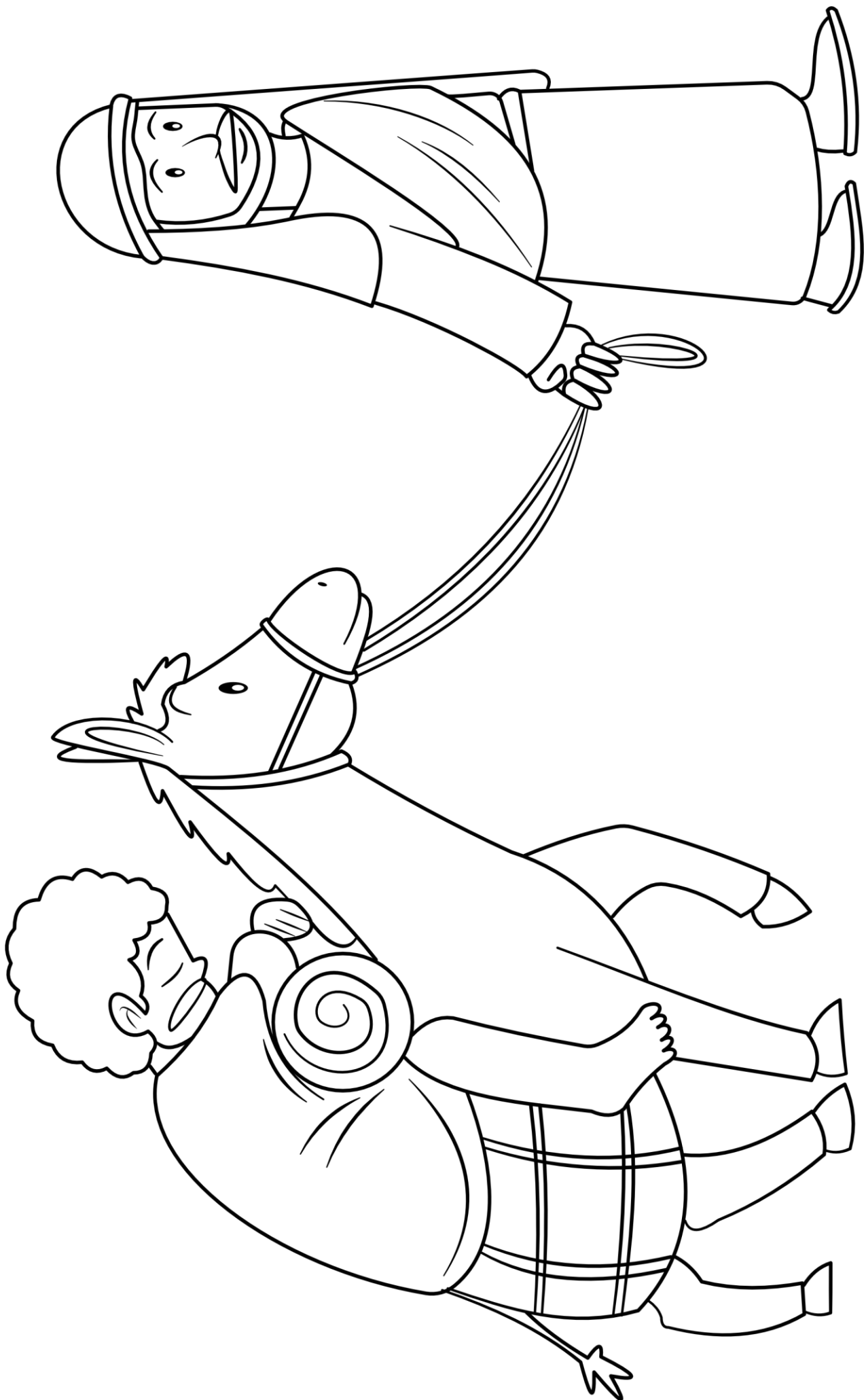
أحب قريبك كنفسك لوقا 10:27











# عبادة

ترانيم عبادية. لم نقم بعد بإنتاج ترانيم من Trueway Kids

YouTube فيديو للاستخدام الشخصي فقط.

Love your neighbour

<https://youtu.be/aLv3V6dzGaU>

love your neighbor as yourself

<https://youtu.be/xiMF7r73Jao>

His Mercy Is More

<https://youtu.be/vGj8gu9T37A>



## الصلاة

أشكر الله لأنه بين رحمته لنا بأرساله أبنه يسوع  
ليخلصنا. أطلب من الله أن يساعدك كي تظهر الرحمة  
والحب للآخرين.

## الاسبوع القادم

مثل الوزنات

إذا كنتم ترغبون بدروس أخرى مجاناً زوروا موقعنا على الصفحة

<https://truewaykids.com/ar/>

