

NT38

TUJUH DIPILIH UNTUK MELAYANI

PELAJARAN ALKITAB INKLUSIF



INFORMASI RENCANA PELAJARAN

AYAT ALKITAB:

Kisah Para Rasul 6:1-7

OBJEKTIF:

Untuk mengenali pentingnya melayani orang lain dalam suatu komunitas.

--

Untuk mempelajari cara-cara praktis gereja mula-mula memastikan keperluan setiap orang terpenuhi.

--

Untuk memikirkan bagaimana kita dapat menggunakan karunia kita untuk melayani Tuhan dan orang-orang di sekitar kita.

RENCANA PELAJARAN

Pelajaran ini dirancang untuk melengkapi pelajaran Alkitab anak-anak mengenai **'Tujuh Orang Dipilih untuk Melayani'** dan dapat ditemukan di laman Trueway Kids', yang bisa diakses serta diunduh secara gratis di: <https://truewaykids.com/id/beranda/>

Pelajaran ini menawarkan beragam sumber dan kegiatan yang memperkaya cerita dari Alkitab dalam berbagai cara yang menarik. Kami mendorong Anda untuk memilih pelajaran dan kegiatan yang paling sesuai dengan keperluan dan minat kelompok anak-anak spesifik Anda, memastikan agar pengalaman belajar Alkitab ini dapat mendidik dan menyenangkan untuk semua.

1. SELAMAT DATANG DAN PERKENALAN:

- Sapa setiap anak dengan hangat sambil menyebut nama mereka masing-masing.
- Perkenalkan pelajaran pada jadwal secara visual. UNDUH GAMBAR DARI: <https://truewaykids.com/jadwal-visual/>
- Jelaskan secara singkat pelajaran dengan menggunakan bahasa sederhana, seperti, "Hari ini, kita akan belajar tentang sesuatu yang terjadi ketika gereja mula-mula baru saja berdiri. Rasul-rasul memerlukan bantuan untuk memastikan semua orang memiliki apa yang mereka perlukan, jadi mereka memilih tujuh pelayan khusus. Mari kita cari tahu siapa saja pelayan ini dan apa yang mereka lakukan!"

2. DOA:

Mulailah dengan doa yang sederhana dan singkat. Dorong anak-anak untuk mengulangi doa setelah Anda mengucapkannya. Hal ini akan memberikan awal yang tenang dan terfokus pada sesi.

3. WAKTU BELAJAR INTERAKTIF:

PEMBUKAAN KELAS:

- Mulailah dengan pertanyaan, "Apakah kamu pernah menolong seseorang?" Biarkan anak-anak berbagi pengalaman mereka. Jelaskan bahwa pelajaran hari ini adalah tentang sekelompok orang khusus yang dipilih untuk menolong orang lain di gereja mula-mula.

PEMBACAAN ALKITAB: KISAH PARA RASUL 6

- Bacalah Kisah Para Rasul 6, di mana rasul-rasul menghadapi suatu masalah: beberapa orang diabaikan dalam pembagian makanan sehari-hari. Murid-murid memutuskan untuk memilih tujuh orang yang penuh dengan Roh dan hikmat untuk melaksanakan tugas penting ini.
- Soroti bagaimana keputusan ini memungkinkan rasul-rasul untuk berfokus pada doa dan membagikan firman Tuhan sambil memastikan keperluan setiap orang terpenuhi.

KEGIATAN "PEMBAGIAN YANG ADIL":

- Buat beberapa "stasiun distribusi" di sekitar ruangan, masing-masing dengan tugas atau barang yang berbeda untuk dibagikan di antara kelompok (misalnya, makanan ringan, mainan untuk area bermain, buku untuk area membaca).
- Bagilah anak-anak ke dalam kelompok-kelompok, tempatkan setiap kelompok di satu tempat. Awalnya, biarkan mereka mencoba mengelola tempat mereka tanpa instruksi tentang keadilan. Amati dan kemudian diskusikan hasilnya.
- Soroti perlunya melayani orang lain secara hati-hati dan adil, yang berkaitan kembali dengan pemilihan tujuh orang dalam Kisah Para Rasul 6.

MELAYANI MEREKA YANG TERABAIKAN SAAT INI

- Di papan tulis atau kertas, lakukan pengumpulan pendapat tentang kelompok yang mungkin terabaikan di komunitas, sekolah, atau bahkan di dalam gereja, seperti pendatang baru, mereka yang tidak punya teman, atau seseorang yang memerlukan bantuan tambahan untuk mengerjakan tugas.
- Bahas cara-cara praktis yang dapat mereka lakukan untuk melayani dan melibatkan individu-individu ini.

ESTAFET "MEMPERLENGKAPI ORANG LAIN":

- Buatlah lomba lari estafet sederhana di mana setiap anak harus menyelesaikan tugas yang sesuai dengan kekuatan mereka (memecahkan teka-teki, menggambar simbol, melompat dengan satu kaki) sebelum memilih anggota tim berikutnya.
- Setelah lomba, bahaslah bagaimana tubuh Kristus, seperti tim estafet, bergantung pada setiap anggota yang menggunakan karunia mereka untuk melayani secara efektif.

PERAN PENDUKUNG DI GEREJA

- Dalam Kisah Para Rasul 6, ketujuh orang pilihan itu tidak hanya membantu dalam pembagian makanan sehari-hari, tetapi juga membantu rasul-rasul dengan cara-cara lain. Demikian pula, di gereja saat ini, berbagai peran dan posisi dapat berfungsi untuk mendukung dan memampukan orang lain untuk melayani dengan lebih efektif.

DISKUSIKAN PERAN YANG BERBEDA:

- Pastor/Gembala/Pendeta: Peran utama pastor/gembala/pendeta adalah berkhotbah, mengajar, dan memimpin jemaat.

- **Penyambut:** Penyambut dan penerima tamu memainkan peran penting dalam menciptakan suasana yang ramah bagi pendatang baru dan pengunjung.
- **Guru Sekolah Minggu:** Guru Sekolah Minggu memiliki kesempatan untuk mengajar dan mendidik anak-anak dan remaja, membantu mereka bertumbuh dalam iman dan pengetahuan mereka tentang Alkitab.
- **Diaken/Penatua:** Diaken/penatua bertanggung jawab atas keperluan praktis gereja, seperti mengelola keuangan, memelihara gedung, dan memberikan bantuan kepada mereka yang memerlukan.
- **Petugas Kebersihan:** Petugas kebersihan dan staf pemeliharaan gedung sering bekerja di belakang layar untuk menjaga fasilitas gereja tetap bersih dan berfungsi.

Jelaskan bagaimana masing-masing peran ini, bahkan yang mungkin tampak kurang menarik atau penting, berkontribusi pada fungsi dan kesehatan gereja secara keseluruhan. Tekankan bahwa semua peran itu penting dan bahwa bekerja sama sebagai satu tim memungkinkan gereja untuk memenuhi misinya dengan lebih efektif.

MELAYANI PARA PELAYAN:

- Jelaskan bahwa melayani bukan hanya tentang membantu mereka yang memerlukan bantuan secara langsung; tetapi juga tentang mendukung mereka yang melakukan pelayanan.
- Tantang anak-anak untuk mengidentifikasi seseorang dalam hidup mereka yang melayani orang lain (guru, orangtua, pekerja masyarakat) dan pikirkan cara khusus yang dapat mereka lakukan untuk mendukung orang tersebut minggu ini. Hal itu bisa sesederhana merapikan kamar, menawarkan untuk membawa perlengkapan, atau bahkan mendoakan mereka.

PERTANYAAN PENUTUP

1. Mengapa ketujuh orang tersebut dipilih untuk bertugas?
2. Apa yang dapat kita pelajari dari cara gereja mula-mula bekerja sama untuk membantu semua orang?
3. Siapakah orang-orang di komunitas atau gereja kita yang dapat kita bantu, seperti halnya tujuh orang yang membantu di gereja mula-mula?
4. Bagaimana kita dapat menggunakan karunia dan bakat kita untuk melayani orang lain di gereja atau sekolah kita?
5. Mengapa penting untuk mendukung mereka yang melayani orang lain, seperti guru atau orang yang bekerja melayani masyarakat?

4. KEGIATAN KREATIVITAS: MEDALI MELAYANI



SIAPKAN:







- Kertas karton
- Peralatan Mewarnai
- Pita
- Peniti (*safety pins*)
- Gunting
- Lem

LAKUKAN:

1. Gunting beberapa lingkaran dari karton. Lingkaran ini akan menjadi dasar medali melayani.
2. Gunakan spidol untuk menghias lingkaran pada kertas karton. Tulis kata-kata seperti "Kebaikan" dan "Pelayanan" dan tambahkan desain yang menarik seperti bintang, hati, dan bentuk lainnya.
3. Gunting pita untuk setiap medali. Rekatkan salah satu ujung pita ke bagian belakang lingkaran.
4. Pasang peniti di ujung pita yang lain.

TIPS:

- **Lingkaran yang sudah digunting:** Untuk anak-anak yang lebih kecil atau untuk menghemat waktu, gunting lingkaran terlebih dahulu sebelum kegiatan.
- **Keringkan secara menyeluruh:** Jika menggunakan lem, biarkan lem mengering secara menyeluruh sebelum memegang medali agar tidak mudah terlepas.
- **Personalisasi:** Tambahkan hiasan seperti *glitter*, stiker, atau bahkan foto kecil untuk membuat setiap medali menjadi unik.



5. KEGIATAN BERMAIN BEBAS:

Untuk bagian sesi ini, Anda dapat mengatur beberapa area aktivitas. Ini memungkinkan anak-anak untuk memilih apa yang ingin mereka lakukan berdasarkan minat mereka, menyediakan berbagai pilihan yang memenuhi berbagai gaya dan kemampuan belajar anak.

Berikut beberapa ide yang dapat dilakukan:

KREATIVITAS KETUJUH PELAYAN:

Sediakan kertas, spidol, stiker, dan stik es krim.

Anak-anak dapat membuat boneka dari tujuh orang terpilih menggunakan stik es krim dan kertas. Minta mereka menulis nama ketujuh orang tersebut pada boneka mereka dan menghiasnya.



BERMAIN PERAN PEMBAGIAN YANG ADIL:

Siapkan tempat bermain peran dengan berbagai alat peraga seperti makanan mainan, mainan, dan keranjang kecil.

Anak-anak dapat memerankan cerita tentang tujuh orang pelayan yang membagikan makanan. Mereka dapat bergantian menjadi pelayan dan penerima bantuan.

Aktivitas ini membantu anak-anak memahami pentingnya pembagian yang adil dan membantu orang lain.



KOLASE SENI TANGAN YANG MELAYANI:

Sediakan kertas gambar, spidol, gunting, dan lem.

Anak-anak dapat menjiplak tangan mereka di kertas gambar, mengguntingnya, dan menulis atau menggambar cara mereka dapat membantu orang lain pada bentuk tangan tersebut.

Pajang bentuk tangan di papan pengumuman untuk membuat dinding "Tangan Yang Melayani", yang melambangkan bagaimana setiap orang dapat berkontribusi untuk membantu dan melayani orang lain.



PERMAINAN TANTANGAN MELAYANI:

Menyediakan berbagai benda untuk berbagai tantangan (misalnya, puzzle, halang rintang, tugas sederhana).

Buat area tantangan di mana anak-anak menyelesaikan tugas yang meniru melayani orang lain, seperti membawa barang, memecahkan teka-teki, atau saling membantu melalui halang rintang.

Kegiatan ini menekankan kerja sama tim dan pentingnya melayani orang lain.



AKTIVITAS MENYIAPKAN PESANAN:

Siapkan kartu Pesanan dengan sejumlah barang yang diperlukan (misalnya, "3 apel, 2 roti, 4 wortel"), keranjang, dan mainan makanan.

Anak-anak memilih kartu pesanan dan mengisi keranjang dengan jumlah yang benar dari setiap benda yang diminta. Setelah selesai, mereka dapat memeriksa pekerjaan mereka di kartu pesanan dan memperbaiki setiap kesalahan pesanan.

Kegiatan ini membantu anak-anak berlatih menghitung, mengikuti instruksi, dan memahami konsep memenuhi sesuatu yang diperlukan secara akurat.



KARTU UCAPAN TERIMA KASIH:

Persiapkan kertas, spidol, stiker, dan amplop.

Anak-anak dapat membuat kartu atau catatan ucapan terima kasih sederhana untuk pekerja di gereja, seperti pastor/gembala/pendeta, guru sekolah minggu, petugas kebersihan, dan penyambut tamu. Dorong mereka untuk menulis atau menggambar sesuatu yang mereka hargai tentang pekerjaan yang dilakukan oleh pekerja di gereja.

Kumpulkan kartu ucapan terima kasih dan kirimkan kepada para pekerja gereja. Kegiatan ini melatih anak untuk menunjukkan apresiasi dan mendorong anak untuk memiliki hati yang berterima kasih.



LEMBAR KERJA DAN LEMBAR MEWARNAI:

Di Bagian 7 – Anda akan menemukan Lembar Kerja dan sumber lainnya untuk digunakan dalam pelajaran ini.

Lihat paket pelajaran utama untuk halaman tambahan

<https://truewaykids.com/id/beranda/>

6. DOA PENUTUP:

CONTOH DOA DENGAN GERAKAN TANGAN:

"TUHAN YANG TERKASIH, TERIMA KASIH TELAH MEMILIH KETUJUH ORANG PELAYAN."

- **"Tuhan yang terkasih":** Menunjuk ke atas.
- **"Terima kasih telah memilih ketujuh orang pelayan":** Tunjukkan tujuh jari tangan.

"BANTULAH KAMI UNTUK MENJADI SEPERTI MEREKA, SELALU SIAP UNTUK MELAYANI ORANG-ORANG YANG MEMERLUKAN BANTUAN."

- **"Bantulah kami untuk menjadi seperti mereka":** Taruh satu tangan di dada.
- **"Selalu siap untuk melayani orang-orang yang memerlukan bantuan":** Rentangkan kedua tangan ke luar, telapak tangan menghadap ke atas.

"BANTULAH KAMI UNTUK MELIHAT DAN PEDULI DENGAN ORANG-ORANG YANG TERABAIKAN."



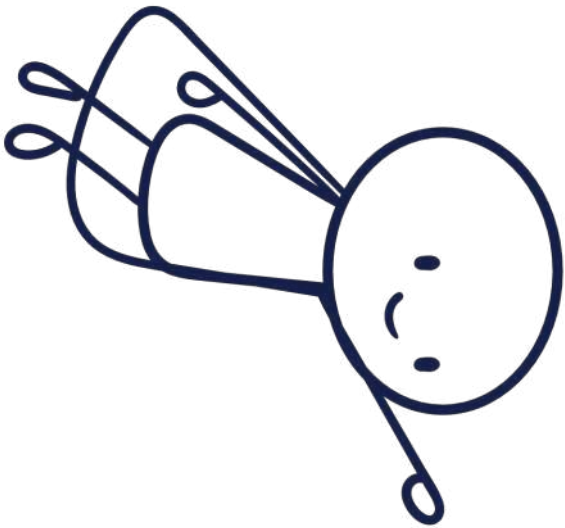




- **"Bantulah kami untuk melihat dan peduli dengan orang-orang yang terabaikan":** Letakkan satu tangan di atas mata seolah-olah sedang melihat jauh, dan satu tangan lagi di dada.


"DALAM NAMA YESUS, AMIN."


- **"Dalam nama Yesus":** Menunjuk ke atas lagi.
- **"Amin":** Menyatukan kedua tangan dalam posisi berdoa.

7. SUMBER TAMBAHAN

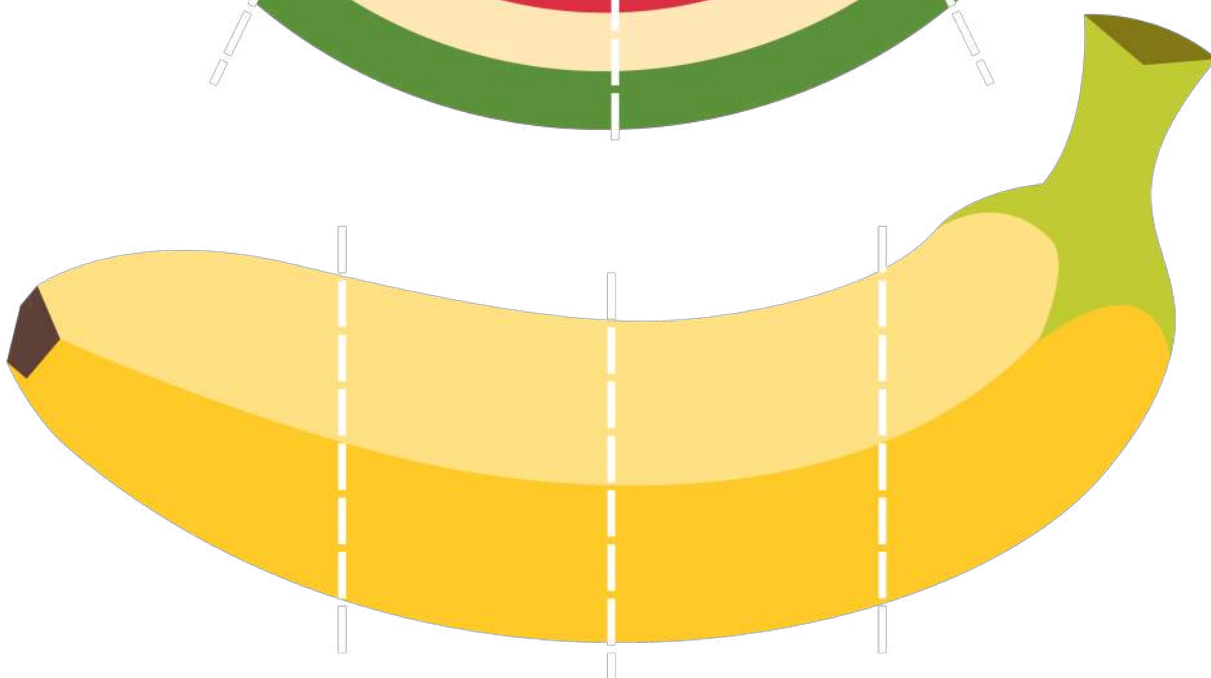

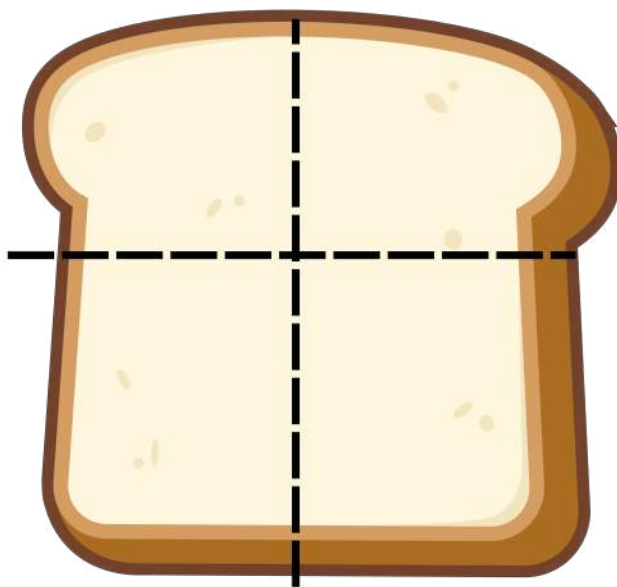
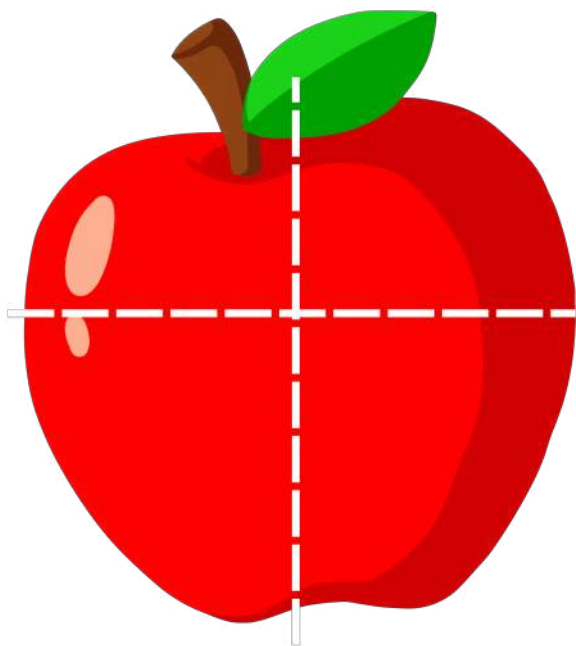
1. Gambar boneka ketujuh orang pelayan
2. Gambar Cerita
3. Lembar Kerja








Gunting makanan untuk dibagikan kepada 4 orang




Di mana setiap orang melayani?





Bagaimana mereka melayani?

**Bagikan makanan secara adil (sama)
ke dalam keranjang**



Warnai semua angka 7





Pernyataan Hukum dan Hak Cipta:

Trueway Kids disediakan sebagai alat untuk membantu mengajar Alkitab kepada anak-anak. Sebagai pengguna program ini, Anda bertanggung jawab penuh atas kepatuhan terhadap semua hukum, peraturan, dan prosedur keselamatan setempat yang berkaitan dengan pengaturan spesifik Anda. Adalah tanggung jawab Anda untuk melakukan penilaian risiko menyeluruh untuk memastikan keselamatan dan kenyamanan semua peserta.

Dengan memilih untuk menggunakan program ini, Anda menerima dan setuju untuk bertanggung jawab penuh atas setiap dan semua hasil yang dihasilkan dari penggunaannya. Trueway Kids, melepaskan tanggung jawab apa pun atas segala kerusakan, kerugian, atau cedera yang mungkin timbul dari penggunaan program ini.

Hak Cipta:

Semua bahan pelajaran yang terkandung dalam program ini adalah milik Trueway Kids dan dilindungi oleh undang-undang hak cipta. Anda dipersilakan untuk mereproduksi dan menggunakan bahan-bahan pelajaran ini untuk penggunaan pribadi, pendidikan, pelayanan, atau gereja saja. Setiap reproduksi, pengiriman ulang, atau publikasi ulang semua atau sebagian dari dokumen apa pun yang ditemukan dalam program ini secara tegas dilarang, kecuali Trueway Kids secara eksplisit telah memberikan persetujuan tertulis sebelumnya.

Tidak diizinkan untuk mendistribusikan, memodifikasi, mengirimkan, menggunakan kembali, memposting ulang, atau menggunakan konten program untuk tujuan publik atau komersial, termasuk teks, gambar, audio, atau video, tanpa izin tertulis dari Trueway Kids.

Semua hak cipta dan pemberitahuan hak milik lainnya yang terkandung dalam bahan asli harus disimpan pada salinan bahan apa pun. Penggunaan materi apa pun yang tidak sah dalam program ini dapat melanggar undang-undang hak cipta, undang-undang merek dagang, hukum privasi dan publisitas, peraturan dan undang-undang lainnya.

Silakan menghubungi kami langsung di Trueway Kids untuk izin atau klarifikasi tambahan.

© Trueway Kids. Hak cipta dilindungi oleh undang-undang.