

Moisés e a sarça ardente

Lição para maiores de 5 anos



TRUEWAY KIDS.COM

Introdução

Esta semana vamos estudar a história de Moisés e a Sarça Ardente. A passagem é encontrada em Êxodo 2:11 - 4:31. Alguns dos principais pontos em que vamos nos concentrar são:

- Deus nos dá segundas chances.
- Devemos obedecer a Deus sem desculpas (Filipenses 2:14-16).
- Deus nos equipa e nos dá poder.
- Mesmo quando não achamos que podemos fazer algo, Deus nos dará força para fazer o que Ele quer que façamos.

Guia da Lição

Lembre a criança de Moisés e como ele foi adotado pela filha do faraó.

Explique à criança o que é uma desculpa. Aponte algumas das desculpas que a criança costuma usar para não fazer algo. Lembre a criança como é importante obedecer sem desculpas.

Traga um bolo com uma vela (ou apenas a vela). Acenda a vela e observe enquanto ela derrete. Você também pode fazer uma pequena fogueira. Apenas certifique-se de que você e seu filho estão seguros e você segue todas as leis locais de segurança. Pergunte ao seu filho o que acontece com a lenha em chamas. Explique à criança que o fogo está consumindo a vela ou a lenha porque o fogo queima coisas. Explique que seria um milagre se algo não se queimasse.

Explique que impossível significa que algo não pode ser feito. Pergunte à criança se eles já pensaram que algo é impossível.

Aperte fortemente a tampa de um frasco cheio de um doce. Peça à criança para abri-lo. Quando a criança não pode fazê-lo em sua própria força, ofereça-se para ajudar. Coloque a mão da criança em cima da sua enquanto você abre o frasco juntos. Lembre que mesmo que a criança não pudesse abrir o frasco com sua própria força, juntos vocês puderam.

Lembre a criança que Deus é muito forte e não há nada que Ele não possa fazer. Diga-lhes que as coisas que não podemos fazer por conta própria — como amar nossos inimigos ou perdoar pessoas que nos enganam — só são possíveis com Deus para nos ajudar.

Video playlist



inc video lesson



A Sarça Ardente

Moisés cresceu com a filha do faraó como sua mãe, mas ele sabia que era um israelita. Lembra que os israelitas eram escravos? Um dia, ele estava andando e viu um egípcio sendo mau com um israelita. Moisés queria ajudar. Ele machucou o egípcio para ajudar seu companheiro israelita. Quando o faraó ouviu o que Moisés tinha feito, ele estava com raiva. "Moisés será punido."

Moisés fugiu para o deserto. Ele fugiu por muito tempo. Finalmente, ele chegou a um lugar onde encontrou um poço. Ele viu algumas jovens mulheres que estavam dando água a suas ovelhas. Outros pastores malvados tentaram afastá-las. Moisés enfrentou os maus pastores. Ele protegeu e ajudou as jovens mulheres. Seu pai ficou grato e deu a Moisés um emprego e uma de suas filhas para se casar.

Muitos anos se passaram. Moisés trabalhava cuidando de ovelhas para seu sogro.



Um dia, ele estava observando ovelhas quando viu algo. Era um arbusto que estava pegando fogo, mas não se queimava. Moisés sabia que um arbusto em chamas deveria queimar. "Que visão estranha", disse ele. "Eu devo olhar isso mais de perto."

Ele virou-se para o arbusto em chamas. "Moisés! Moisés! A voz veio do arbusto em chamas!" Os arbustos falam?

"Aqui estou eu." Moisés disse.

"Remova suas sandálias. Este lugar é sagrado. Eu sou o Senhor Deus."

Moisés estava com medo. Ele escondeu o rosto.

Deus disse: "Os egípcios têm sido cruéis com o meu povo, os israelitas. Ouvi-os a gritar por mim por ajuda. Vou libertá-los e mandá-los para uma boa terra. Você vai ao faraó e diga-lhe para libertar o meu povo."



Moisés estava cheio de dúvida e perguntou a Deus: "Quem sou eu para fazer isso?"


"Eu estarei com você." Deus disse. "Você vai ao faraó, mas ele não vai ouvi-lo. Farei muitos milagres, e então os israelitas

ficarão livres."

"Como eles vão saber que eu falo a verdade?" Moisés perguntou.

Deus disse a Moisés para jogar sua vara no chão.

Moisés fez o que Deus disse. Instantaneamente, a vara se transformou em uma cobra. Moisés estava com muito medo e fugiu.



Deus ordenou a Moisés que pegasse a cobra pela cauda, e ela se tornou uma vara novamente! Deus também deu a Moisés outro sinal para mostrar às pessoas que ele falava a verdade.

Mas Moisés ainda não queria ir. "Por favor, envie outra pessoa, Senhor. Eu não sou bom o suficiente para falar. Moisés implorou.

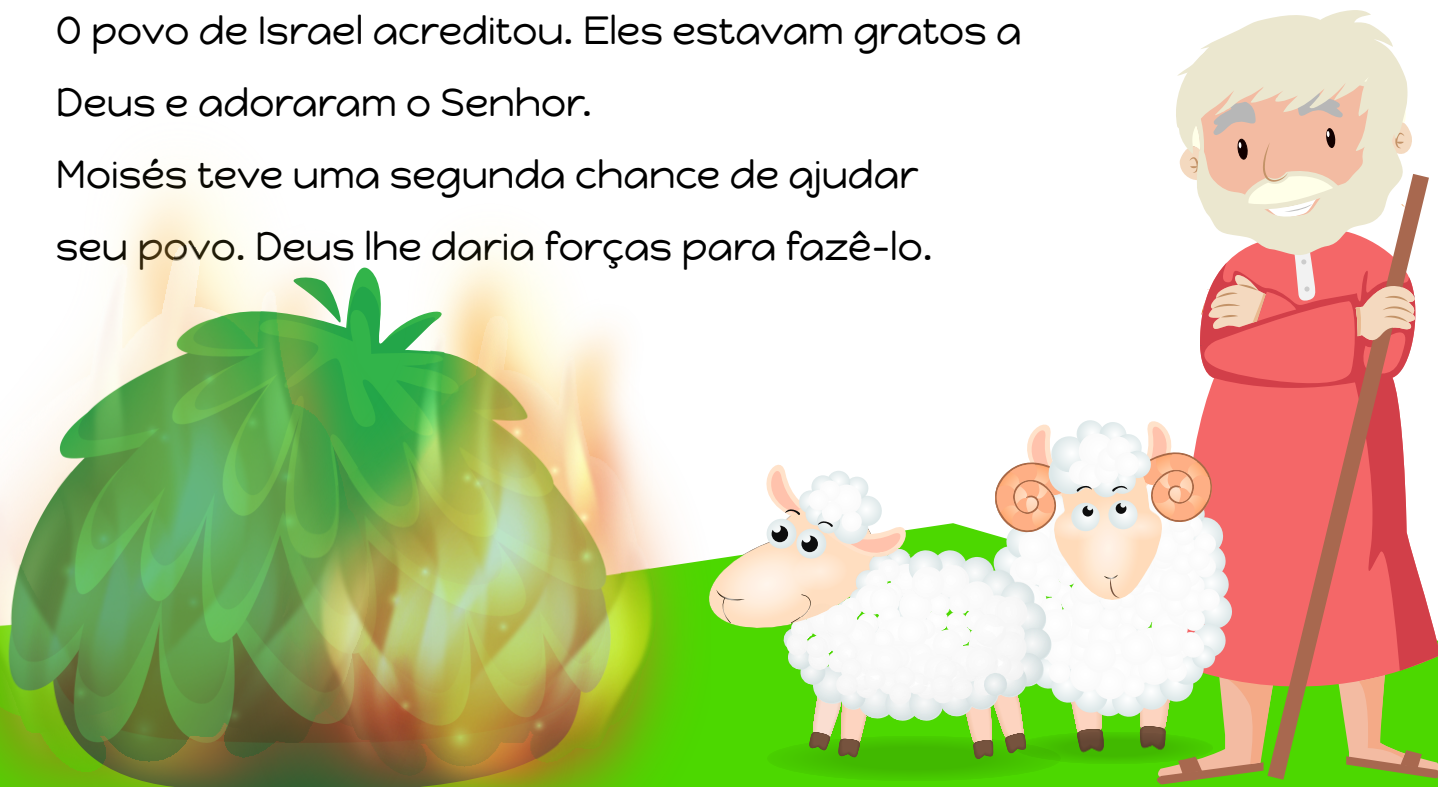
Deus estava zangado com Moisés, mas Ele disse: "Eu lhe darei seu irmão Arão como um ajudante. Ele vai falar as palavras para você".

Deus enviou Arão para encontrar Moisés. Moisés disse a Arão todas as coisas que Deus tinha falado. Juntos, foram ao povo de Israel. "Deus nos libertará." Arão disse. Ele realizou os milagres que Deus ensinou a Moisés.




O povo de Israel acreditou. Eles estavam gratos a

Deus e adoraram o Senhor.

Moisés teve uma segunda chance de ajudar seu povo. Deus lhe daria forças para fazê-lo.



Leia a história e marque as coisas que você pode encontrar




Preencha as letras que faltam para encontrar os itens
da história desta semana


V		r	
---	--	---	--



	v		l	h	
--	---	--	---	---	--



C				a
---	--	--	--	---



M		i			s
---	--	---	--	--	---



S		r		a
---	--	---	--	---



Ajude Moisés a contar suas ovelhas

$$\begin{array}{|c|} \hline \text{1 sheep} \\ \hline \end{array} + \begin{array}{|c|} \hline \text{3 sheep} \\ \hline \end{array} = \boxed{}$$

$$\begin{array}{|c|} \hline \text{2 sheep} \\ \hline \end{array} + \begin{array}{|c|} \hline \text{2 sheep} \\ \hline \end{array} = \boxed{}$$


$$\begin{array}{|c|} \hline \text{3 sheep} \\ \hline \end{array} + \begin{array}{|c|} \hline \text{4 sheep} \\ \hline \end{array} = \boxed{}$$

$$\begin{array}{|c|} \hline \text{3 sheep} \\ \hline \end{array} + \begin{array}{|c|} \hline \text{3 sheep} \\ \hline \end{array} = \boxed{}$$

$$\begin{array}{|c|} \hline \text{3 sheep} \\ \hline \end{array} + \begin{array}{|c|} \hline \text{2 sheep} \\ \hline \end{array} = \boxed{}$$



Encontre 9 diferenças



Jogos e Atividades

Artesanato de Sandália

Materiais: papelão fino, tesoura, e uma pistola de cola quente ou fita adesiva.

Instruções: Prepare duas faixas de sandália de tamanho igual para cada criança. As crianças vão rastrear seus sapatos na folha de papelão, e cortá-los.

Use a pistola de cola quente ou fita adesiva para fixar as bandas.

Tenha cuidado se usar a pistola de cola quente com as crianças para a segurança de todos.

Decore como quiser.



Obediência / atividade da vara e a cobra

Materiais: Papel verde, marrom e amarelo, olhos squiggly, uma língua de papel vermelho, cola e um lápis para cada criança

Instruções: Faça a cabeça da cobra de papel colorido. Dê-lhe olhos squiggly e uma língua de papel vermelho.

Forneça a cada criança uma tira de papel amarelo ou verde e um lápis.

Eles devem escrever uma maneira que eles podem ser obedientes a Deus. Quando terminarem de escrever, lerão o que escreveram em voz alta. Pode então ser adicionado à cobra.

Alguns exemplos do que eles poderiam escrever são: ler a Bíblia, orar, ouvir meus pais, fazer o bem aos outros, etc.

No final, ore com as crianças para que Deus os ajude a obedecê-lo todos os dias.

Quando seguro na mão deve parecer uma vara, mas quando estiver no chão deve parecer uma cobra.



Jogo de alvo – "Segundas Chances"

Materiais: Bolas macias. Recipientes de tamanho diferente.

Instruções: Faça um jogo usando bolas macias e recipientes de tamanho diferente no chão. Os recipientes menores devem valer mais pontos. A criança deve acertar as bolas nos recipientes.

Dê a cada criança uma oportunidade de brincar. Se a criança não tiver sucesso em sua primeira tentativa ou quiser tentar obter uma pontuação maior, dê-lhes uma segunda chance.

Deixe claro que eles estão recebendo uma segunda chance.

Fale sobre como Deus deu a Moisés uma segunda chance de confiar Nele e fazer o que Ele ordenou que ele fizesse.



Corrida de Sapatos

Instruções: Todas as crianças devem colocar seus sapatos em uma pilha em um lado da sala. Em movimento, eles devem correr, encontrar seus próprios sapatos, correr de volta e colocá-los.

Fale sobre como Moisés tirou seus sapatos quando estava em terra santa.




Captura de Cobra

Materiais: Corda

Instruções: Coloque uma corda ou pule corda no chão.

Segurando um lado, mexa-a ao redor do chão. Peça à criança para tentar pegar a outra ponta com a mão.


Lembre-os de como quando Moisés pegou a cobra ela voltou a ser uma vara.



Artesanato da Sarça Ardente

Do que você precisa:

- Modelo
- Cartão branco
- Tesoura
- Cola
- Papel crepom colorido



O que fazer:



Colorir a imagem



Cole o papel crepom para fazer folhas e fogo.






Deixe secar





<https://youtu.be/IRPNGhRHGRo>











Louvor

Canções de adoração recomendadas. Não produzido por Trueway Kids.
Vídeos do YouTube apenas para uso pessoal.

Moisés e a sarça ardente - Truewaykids

<https://youtu.be/TL2ESfpXYvE>

No Egito Escravo Fui

<https://youtu.be/yMmGslDQ0g4>

HERÓI | Moisés

<https://youtu.be/tPjvCyeP4Hk>




Tempo de Orar

Peça a Deus para ajudá-lo a obedecê-Lo e fazer o que Ele pede.

Agradeça a Deus por ajudá-lo e sempre estar com você.

Próxima Semana As Pragas Do Egito



Se você ainda não o fez, inscreva-se para
receber uma lição futura por e-mail.

truewaykids.com/subscribe/

