

# Mi librito de lectoescritura

PROFA.  
KEMPIS

U Tomo I

s m



l r

a n i e o

Nombre del alumno

# letra a

Observa el siguiente video:

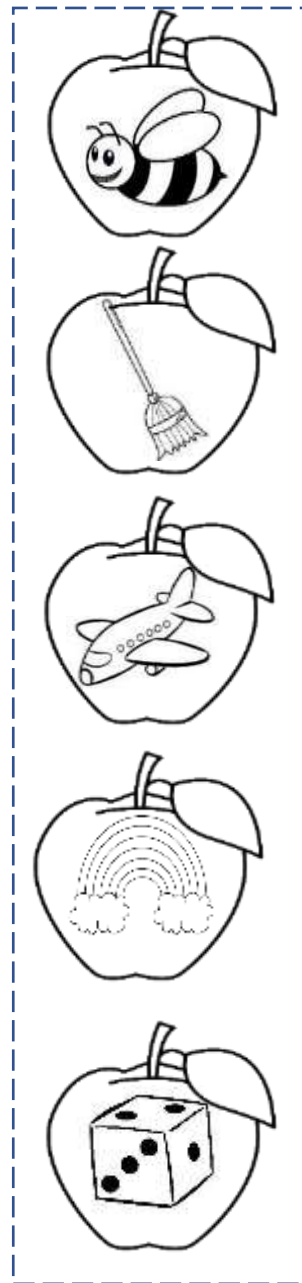

<https://www.youtube.com/watch?v=0folB-c2WfM>

¿Cómo buscarlo en Google?



Google Profa. Kemp's las vocales

Recorta las manzanas y pégalas en el árbol si inician con la letra a.




Observa el ejemplo y escribe la A-a.

A

a

# letra A-a

Remarca la letra A mayúscula con color **rojo** por la línea que se indica y la a minúscula con **lápiz**, colorea las imágenes que inicien con la letra a.





Observa el siguiente video: **letra e**

Observa el siguiente video:


<https://www.youtube.com/watch?v=0folB-c2WfM>

Recorta las manzanas y pégalas en el árbol si inician con la letra e.

## ¿Cómo buscarlo en Google?



Profra Kemp's las vocales





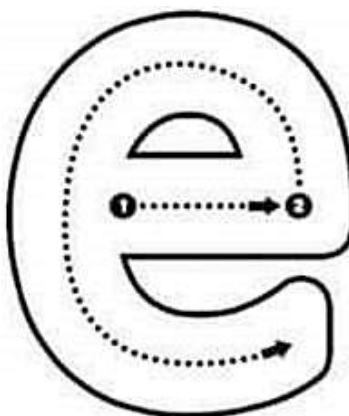
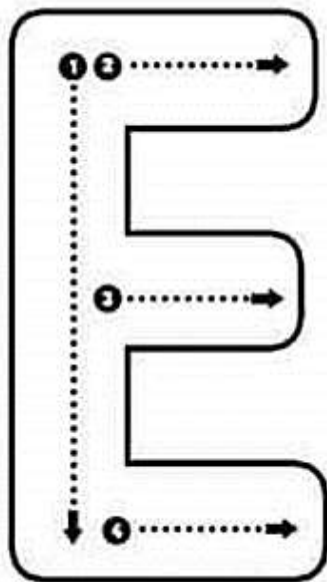

Observa el ejemplo y escribe la E-e.

E

e

# letra E-e

Remarca la letra E mayúscula con color **rojo** por la línea que se indica y la a minúscula con **lápiz**, colorea las imágenes que inicien con la letra e.



# letra i

¿Cómo buscarlo en Google?




Observa el siguiente video:

<https://www.youtube.com/watch?v=0folB-c2WfM>

Recorta las manzanas y pégalas en el árbol si inician con la letra i.

Google

Profa Kempis las vocales



Observa el ejemplo y escribe la I-i.


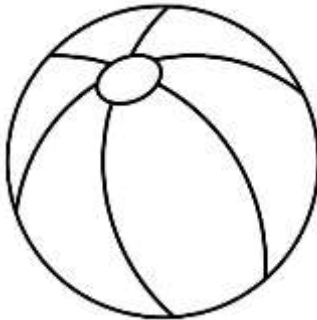
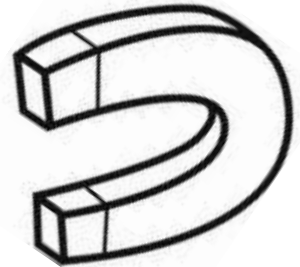
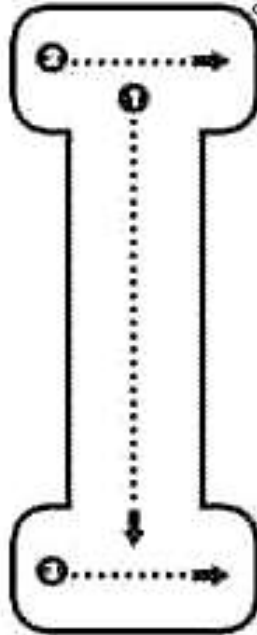
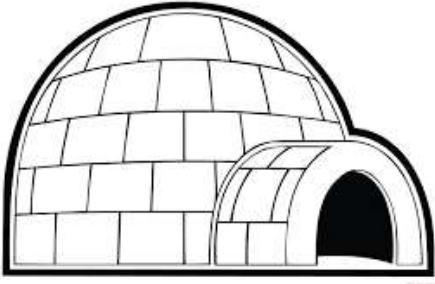
I

i



# letra I-i

Remarca la letra **I** mayúscula con color **rojo** por la línea que se indica y la **i** minúscula con **lápiz**, colorea las imágenes que inicien con la letra i.



# letra o

Observa el siguiente video:

<https://www.youtube.com/watch?v=0folB-c2WfM>



¿Cómo buscarlo en Google?



Google

Profa. Kempis las vocales

Recorta las manzanas y pégalas en el árbol si inician con la letra o.



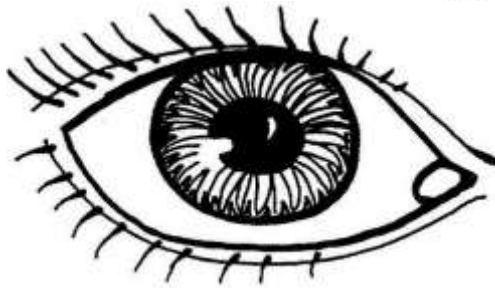
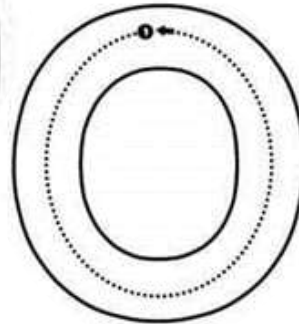
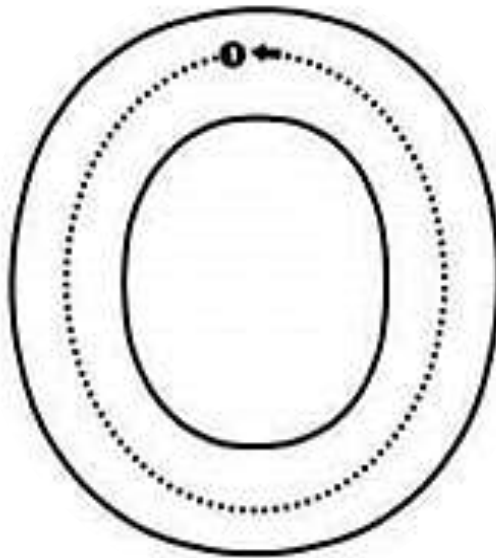


Observa el ejemplo y escribe la O-o.





# letra O-o

Remarca la letra **O** mayúscula con color **rojo** por la línea que se indica y la o minúscula con **lápiz**, colorea las imágenes que inicien con la letra o.



# letra u

Observa el siguiente video:



<https://www.youtube.com/watch?v=0folB-c2WfM>

¿Cómo buscarlo en Google?



Recorta las manzanas y pégalas en el árbol si inician con la letra u.

Google Profa. Kemp's las vocales





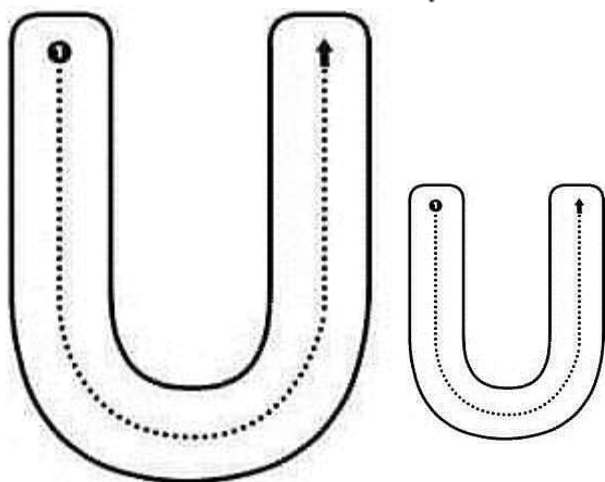
Observa el ejemplo y escribe la U-u.

U

u

# letra U-u

Remarca la letra **U** mayúscula con color **rojo** por la línea que se indica y la **u** minúscula con **lápiz**, colorea las imágenes que inicien con la letra u.





# "Las vocales"

¿Cómo buscarlo en Google?

Observa el video y después contesta las actividades

<https://www.youtube.com/watch?v=0folB-c2WfM>



Google

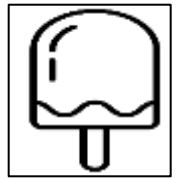
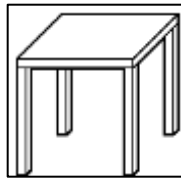


Profa. Kemp's las vocales

Escribe las cinco vocales, cada una en uno de los cuadros.



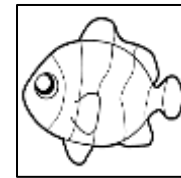

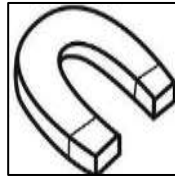
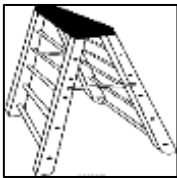
--	--	--	--	--

Colorea los objetos que inicien con la vocal que se indica.


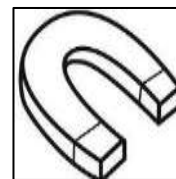

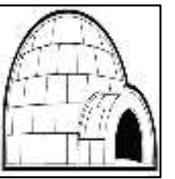
a






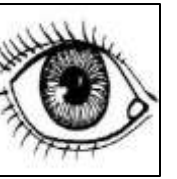
e



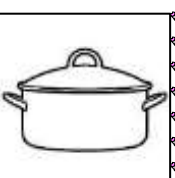

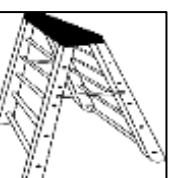

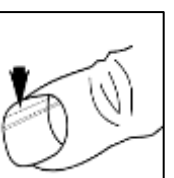
i



o



u



# ¿Mayúscula o minúscula?

Observa el video


<https://www.youtube.com/watch?v=IaDRCoBkBfM>

¿Cómo buscarlo en Google?




Google Profa Kempis Mayúsculas y minúsculas


Recorta y pega la vocal mayúscula donde corresponde.



rma




lefante




nillo




mar




lises




guana



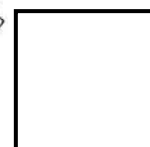
na



so



ña



rnesto

A

E

I

O

U

a

e

i

o

u

# Las letras

## ¿Cómo buscarlo en Google?



Ve el video y escribe las letras donde corresponde (letras de la tortuga, letras de la jirafa o letras del chango)

<https://www.youtube.com/watch?v=IaDRCoBkBfM>



Profra Kempis Mayúsculas y minúsculas



Escribe todas las letras mayúsculas, recuerda que todas las mayúsculas son letras de la jirafa.





Letra M-m

Ve el video y contesta

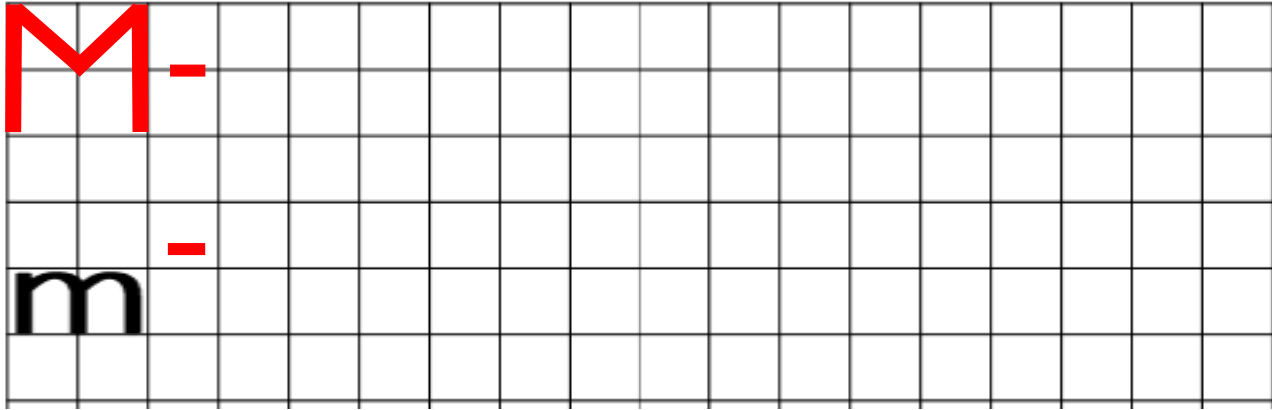
<https://www.youtube.com/watch?v=OxeVUBlvzzw&t=27s>

Traza la letra M- m, dejando un cuadrado entre cada letra y escribiendo las mayúsculas de color rojo.


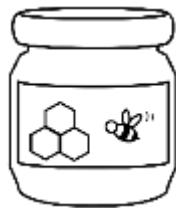

## ¿Cómo buscarlo en Google?



Prof. Kempis letr. m.



Escucha el nombre de cada uno de los objetos, recorta y pega la sílaba con la que inicia.



mu

mo

me

mc

mi

ma

mq

ma

# Sílabas M-m

¿Cómo buscarlo en Google?

Ve el video y contesta la actividad

<https://www.youtube.com/watch?v=OxeVUBlvzzw&t=27s>



Google

Profa Kempis letra m

Pega la imagen que inicia con cada una de las sílabas y escribe la sílaba en los cuadritos

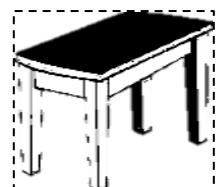

ma -

me -

mi -

mo -

mu -



# ma, me, mi, mo, mu

¿Cómo buscarlo en Google?



Profa Kempis letra m

Observa el video y contesta la actividad

<https://www.youtube.com/watch?v=OxeVUBIvzzw&t=27s>

Escribe la sílaba que falta en cada una de las palabras. (ma, me, mi, mo, mu)



\_\_\_\_no



\_\_\_\_sa



\_\_\_\_ceta



\_\_\_\_el



\_\_\_\_ela



\_\_\_\_nzana



\_\_\_\_chila



\_\_\_\_ñeca



\_\_\_\_dalla



\_\_\_\_rcielago



\_\_\_\_neda



hor\_\_\_\_gas



ma me mi mo mu

mami mío ama momia **M**emo

**M**emo ama a mamá.

**M**i mamá me mima.



# Leemos con la m

Lee el texto, escucha las preguntas y colorea la respuesta correcta.

**E**ma ama a su  
mamá **M**imi.

**M**imi mima a  
**E**mma y **M**emo.



1. ¿Cómo se llama la mamá de Ema?

mami

Ema

Mimi

2. ¿A quién mima Mimi?

Mimi y Ema

Ema y  
Memo

Memo y  
Moni

# Letra S - s

## ¿Cómo buscarlo en Google?

## Observa el video

<https://www.youtube.com/watch?v=jWYYgX7K1G4>



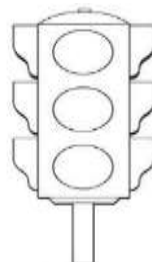
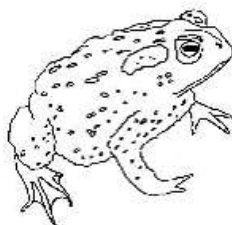
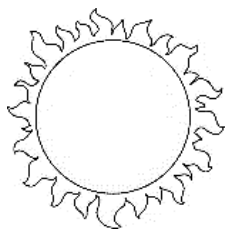

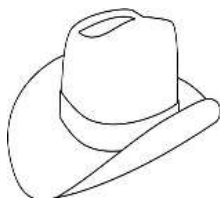
## Traza la letra S-s



Prof. Kempis let's



Escucha el nombre de cada uno de los objetos, recorta y pega la sílaba con la que inicia.



se

so

se

SO

Si

Si

sd

So

# Sílabas S-s

¿Cómo buscarlo en Google?

Observa el video


<https://www.youtube.com/watch?v=jWYYgX7K1G4>




Google

Profa Kempis letra s


Pega la imagen que inicia con cada una de las sílabas y escribe la sílaba en la cuadrícula.




sa-




se-



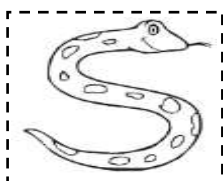
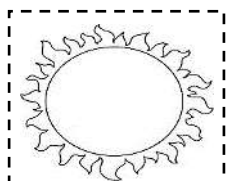
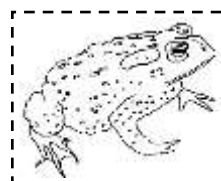
si-



so-



su-





# sa, se, si, so, su

¿Cómo buscarlo en Google?

Ve el video y contesta la actividad

<https://www.youtube.com/watch?v=jWYYgX7K1G4>



Profa Kempis letra s

Escribe la sílaba que falta en cada una de las palabras. (sa, se, si, so, su)



\_\_\_\_pa



\_\_\_\_lla




o\_\_\_\_



\_\_\_\_rena



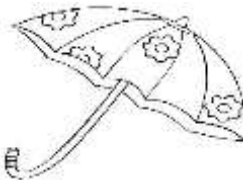
\_\_\_\_bmarino



\_\_\_\_ndía



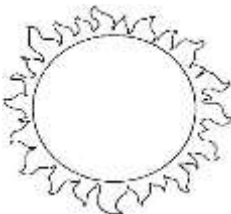
\_\_\_\_rpiente



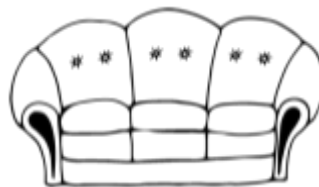
\_\_\_\_mbrilla




\_\_\_\_co



\_\_\_\_l



\_\_\_\_llón



\_\_\_\_eño



sa se si so su

oso

suma

seis

usa

Susi

sol

Susi se asoma.

Amo a ese oso.

# Leemos con la s

Lee el texto, escucha las preguntas y colorea la respuesta correcta.

**S**ami usa su oso.

**S**u mami usa  
masa.

**S**ami se asea.



1. ¿Qué usa Sami?

oso

mesa

masa

2. ¿Quién se asea ?

mami

Susi

Sami

# Letra L-l

¿Cómo buscarlo en Google?




Observa el video

<https://www.youtube.com/watch?v=3i9WsXrwZHk>

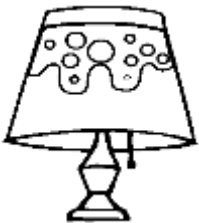
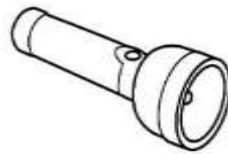

Traza la letra L-l



Profa Kempis letra l



Escucha el nombre de cada uno de los objetos, recorta y pega la sílaba con la que inicia.



le

lo

lu

le

li

li

la

li



# Sílabas L-l

¿Cómo buscarlo en Google?



Observa el video

<https://www.youtube.com/watch?v=3i9WsXrwZHk>




Profa Kempis letra l


Pega la imagen que inicia con cada una de las sílabas y escribe la sílaba en la cuadrícula.




l	a	-																	




l	e	-																	




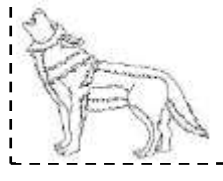

l	i	-																	



l	o	-																	



l	u	-																	



# la, le, li, lo, lu

¿Cómo buscarlo en Google?



Google

Profa Kempis letra l

Ve el video y contesta la actividad

<https://www.youtube.com/watch?v=3i9WsXrwZHk>

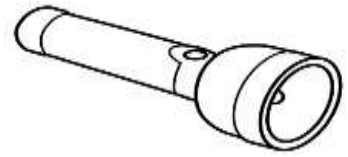
Escribe la sílaba que falta en cada una de las palabras. (la, le, li, lo, lu)



\_\_\_\_na



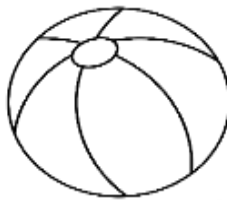
\_\_\_\_ón



\_\_\_\_nterna



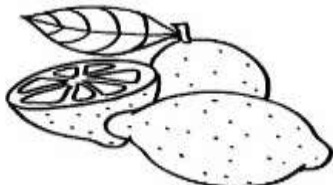
\_\_\_\_ro



pe\_\_\_\_ta



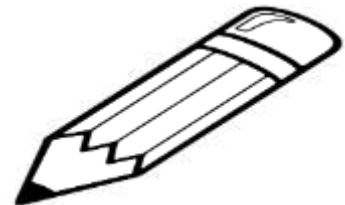
\_\_\_\_ntes



\_\_\_\_món



\_\_\_\_pa



\_\_\_\_piz




pa\_\_\_\_



e\_\_\_\_te



pa\_\_\_\_ta



la le li lo lu

Luis lima sol ala muela sala mole

El oso ama la miel.

El mole es mío.

Elisa lee sola.

# Leemos con la l

Lee el texto, escucha las preguntas y colorea la respuesta correcta.

**L**alo sale al sol.

**E**l oso lame la miel.

**L**ili muele el mole.



1.¿Quién muele el mole?

oso

Lalo

Lili

2.¿Quién sale al sol?

oso

Lalo

Lili

3.¿Quién lame la miel?

oso

Lalo

Lili



# Letra T-t

## ¿Cómo buscarlo en Google?



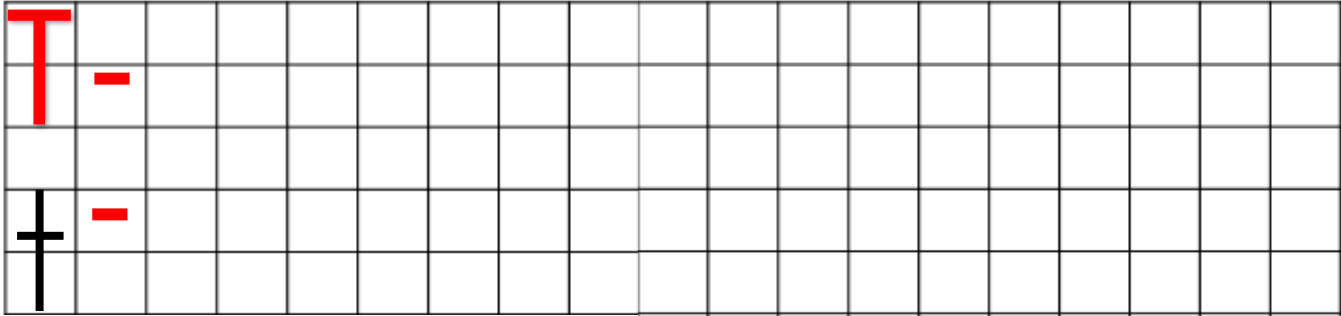
Ve el video

<https://www.youtube.com/watch?v=Hdw83B4F6xc>




## Traza la letra T-t



Prof. Kempis letrada



Escucha el nombre de cada uno de los objetos, recorta y pega la sílaba con la que inicia.



td

to

tu

te

ti

ti

to

te

# Sílabas T-t

¿Cómo buscarlo en Google?



Ve el video

<https://www.youtube.com/watch?v=Hdw83B4F6xc>

Google

Profa Kempis letra t


Pega la imagen que inicia con cada una de las sílabas y escribe la sílaba en la cuadrícula.



t	a	-																	




t	e	-																	




t	i	-																	



t	o	-																	



t	u	-																	



# ta, te, ti, to, tu

¿Cómo buscarlo en Google?

Ve el video y contesta la actividad

<https://www.youtube.com/watch?v=Hdw83B4F6xc>

Escribe la sílaba que falta en cada una de las palabras. (ta, te, ti, to, tu)



Google


Profa Kempis letra t



\_\_ \_\_ cán



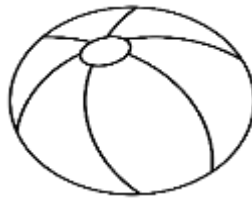
\_\_ \_\_ burón



\_\_ \_\_ ma \_\_ \_\_




\_\_ \_\_ léfono



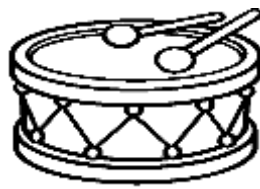
pelo \_\_ \_\_



\_\_ \_\_ más



\_\_ \_\_ rtuga



\_\_ \_\_ mbor



\_\_ \_\_ nedor




\_\_ \_\_ jeras



\_\_ \_\_ \_\_ \_\_ re



pale \_\_ \_\_



ta te ti to tu

tose lata mete tío tomate elote

Melisa toma atole.

Tomás mete la maleta.

Samuel es mi tío.



# Leemos con la t

Lee el texto, escucha las preguntas y colorea la respuesta correcta.

**M**i tía tiene tomates.

**M**ateo mete la maleta.

**M**i tío **T**ito tomó seis tamales.



1. ¿Cuántos tamales tomó Tito?

uno

seis

cinco

2. ¿Quién mete la maleta?

Luis

Tito

Mateo

3. ¿Quién tiene tomates?

Mi tío

Tito

Mi tía

# Letra P - p

¿Cómo buscarlo en Google?

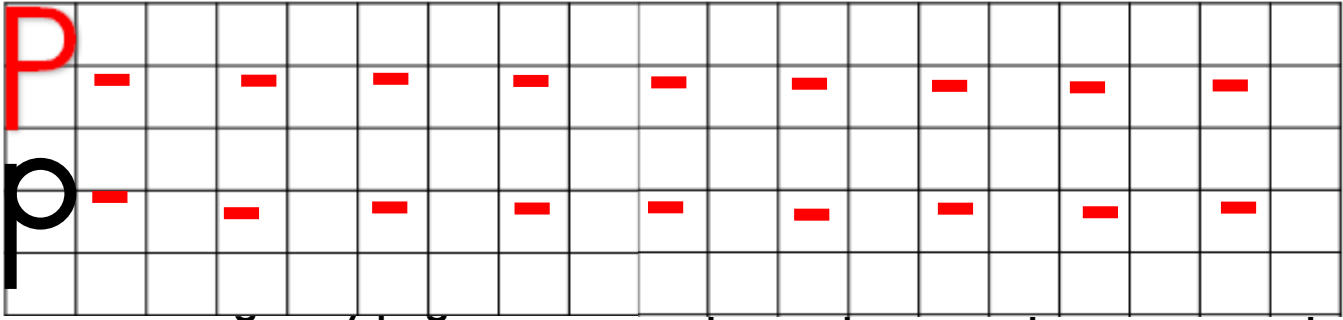


Profa Kempis letra p

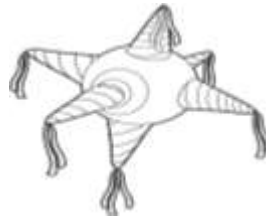


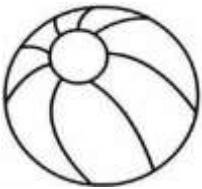
Observa el siguiente el video

[https://www.youtube.com/watch?v=R\\_y6cd6ce58](https://www.youtube.com/watch?v=R_y6cd6ce58)

Traza la letra P-p



Escucha el nombre de cada uno de los objetos, recorta y pega la sílaba con la que inicia.



pa pi pu pe pi pe

pa Pe

# Sílabas P-p

¿Cómo buscarlo en Google?


Ve el video

[https://www.youtube.com/watch?v=R\\_y6cd6ce58](https://www.youtube.com/watch?v=R_y6cd6ce58)

Pega la imagen que inicia con cada una de las sílabas y escribe la sílaba en la cuadrícula.

Google


Profa Kempis letra p



p	a	-		-		-		-		-		-		-




p	e	-		-		-		-		-		-		-



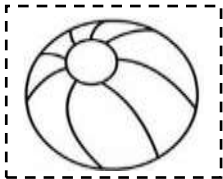
p	i	-		-		-		-		-		-		-



p	o	-		-		-		-		-		-		-



p	u	-		-		-		-		-		-		-





# pa, pe, pi, po, pu

¿Cómo buscarlo en Google?

Google

Profa Kempis letra p


Ve el video y contesta la actividad

[https://www.youtube.com/watch?v=R\\_y6cd6ce58](https://www.youtube.com/watch?v=R_y6cd6ce58)

Escribe la sílaba que falta en cada una de las palabras. (pa, pe, pi, po, pu)



\_\_ \_\_ na



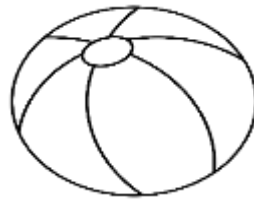
\_\_ \_\_ stel



\_\_ \_\_ rro



\_\_ \_\_ z



\_\_ \_\_ lota



\_\_ \_\_ rata




\_\_ \_\_ erta



\_\_ \_\_ ñata



\_\_ \_\_ licía



\_\_ \_\_ l \_\_ \_\_



pa \_\_ \_\_



\_\_ \_\_ ngüino

pa pe pi po pu

piso paleta pala puma pato pulpo

Pepe ama a su papá.

Sami limpia los tomates.

Emilio es alto.



# Leemos con la p

Lee el texto, escucha las preguntas y colorea la respuesta correcta.

**E**l puma pisó al sapo.

**P**epe tiene el pie en la  
pala.

**M**i mamá pela las papas.

**M**i papá pule la lupa y  
limpia el mapa.



1. ¿Quién limpia el mapa?

mamá

Pepe

papá

2. ¿Quién tiene el pie en la pala?

papá

mamá

Pepe

3. ¿Quién pela las papas?

Pepe

mamá

papá

# Letra N-n

Ve el video

[https://www.youtube.com/watch?v=8H\\_xZASY38k](https://www.youtube.com/watch?v=8H_xZASY38k)

¿Cómo buscarlo en Google?



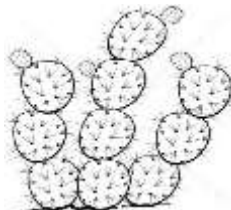

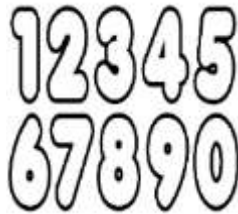
Traza la letra N-n

Google

Profa Kempis letra n

N	-	-	-	-	-	-	-	-	-	-	-	-	-	-	-	-	-	-	-
n	-	-	-	-	-	-	-	-	-	-	-	-	-	-	-	-	-	-	-

Escucha el nombre de cada uno de los objetos, recorta y pega la sílaba con la que inicia.



nu

ni

ni

no

nu

no

na

N

e

# Sílabas N-n

¿Cómo buscarlo en Google?




Observa el video

[https://www.youtube.com/watch?v=8H\\_xZASY38k](https://www.youtube.com/watch?v=8H_xZASY38k)

Google

Profa Kempis letra n


Pega la imagen que inicia con cada una de las sílabas y escribe la sílaba en la cuadrícula.



na	-	-	-	-	-	-	-	-	-	-	-	-	-	-	-	-	-	-	-




ne	-	-	-	-	-	-	-	-	-	-	-	-	-	-	-	-	-	-	-




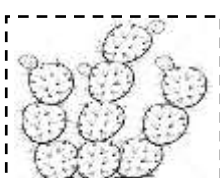


ni	-	-	-	-	-	-	-	-	-	-	-	-	-	-	-	-	-	-	-



no	-	-	-	-	-	-	-	-	-	-	-	-	-	-	-	-	-	-	-



nu	-	-	-	-	-	-	-	-	-	-	-	-	-	-	-	-	-	-	-





# na, ne, ni, no, nu

Observa el video

[https://www.youtube.com/watch?v=8H\\_xZASY38k](https://www.youtube.com/watch?v=8H_xZASY38k)


Escribe la sílaba que falta en cada una de las palabras. (na, ne, ni, no, nu)

¿Cómo buscarlo en Google?



Google

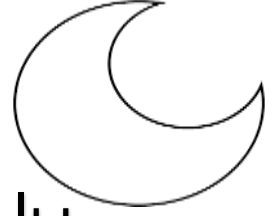
Profa Kempis letra n



\_\_ \_\_ be



A \_\_ \_\_




lu \_\_ \_\_




\_\_ \_\_ do



\_\_ \_\_ ranja



\_\_ \_\_ mo



\_\_ \_\_ pal



za \_\_ \_\_ horia



u \_\_ \_\_ cor \_\_ \_\_ o



ma \_\_ \_\_



\_\_ \_\_ do



A nto \_\_ \_\_ o

na ne ni no nu

pan nopal molino lunes nena Ana

Susana ama los nopales.

Ana le pide el pan a Tania.

El piano tiene notas.



# Leemos con la n

Lee el texto, escucha las preguntas y colorea la respuesta correcta.

**E**l nene tiene a su nana  
**S**onia.

**L**a nana pone al nene en  
su cuna.

**N**atalia tiene un melón.  
**A**na tiene una nieta.



1. ¿Quién es la nana del nene?

Natalia

Sonia

Ana

2. ¿Quién tiene un melón?

Sonia

Natalia

Ana

3. ¿Quién tiene una nieta?

Ana

Sonia

Natalia

# Letra R- r

¿Cómo buscarlo en Google?



Observa el video

<https://www.youtube.com/watch?v=-Qq69gARGU>

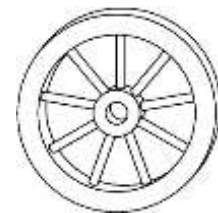

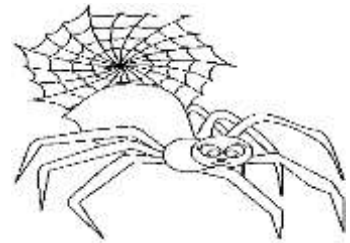
Google

Profa Kempis letra r

Traza la letra R-r

R	-	-	-	-	-	-	-	-	-	-	-	-	-	-	-	-	-	-	-
r	-	-	-	-	-	-	-	-	-	-	-	-	-	-	-	-	-	-	-

Escucha el nombre de cada uno de los objetos, recorta y pega la sílaba con la que inicia.



re

ri

ra

ro

ru

ra

ri

re



# r suave, r fuerte y doble r

¿Cómo buscarlo en Google?




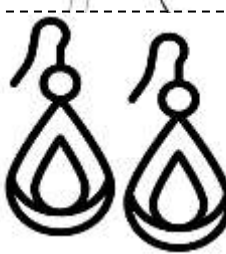






Google

Profa Kempis letra r



Observa el video

<https://www.youtube.com/watch?v=-Qq69gARGU>

Recorta las imágenes y pega las que tengan r suave en la sección de la pera, en donde está el ratón pega las palabras con r fuerte y en donde está el carro las palabras con doble rr.







# Letra r

¿Cómo buscarlo en Google?



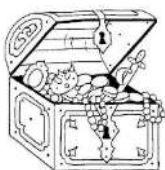
Profa Kempis letra r

Observa el video y escribe el nombre de cada objeto

<https://www.youtube.com/watch?v=-Qq69gARGU>



1



2



3

4



5

6

7



8



9

# Escribo con la letra

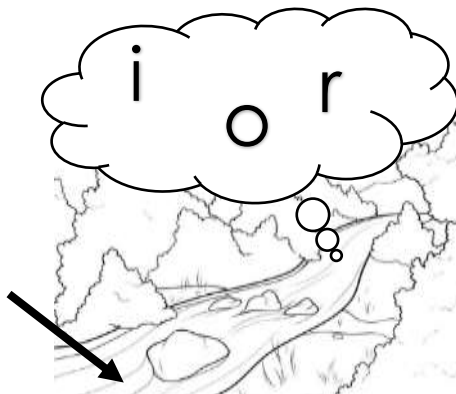



¿Cómo buscarlo en Google?



Profa Kempis letra r

Observa el video, ordena y escribe en la línea las letras en el orden que requiere para formar la palabra.

<https://www.youtube.com/watch?v=-Qq69gARGU>



# ra, re, ri, ro, ru

¿Cómo buscarlo en Google?



Profa Kempis Letra r

Observa el video

<https://www.youtube.com/watch?v=-Qq69gARGU>


Escribe la sílaba que falta en cada una de las palabras. (ra, re, ri, ro, ru)




\_\_\_\_sa



pe\_\_\_\_



a\_\_\_\_tes



\_\_\_\_dio




\_\_\_\_tón



\_\_\_\_ma



canta\_\_\_\_



ca\_\_\_\_



\_\_\_\_loj



ma\_\_\_\_posa



pue\_\_\_\_ta



dine\_\_\_\_



ra re ri ro ru

Roma risa mariposa rosa Ramón

Raúl mira la rana.

Rene ríe con Rita.

La rana salta en el río.



# Leemos con la r

Lee el texto, escucha las preguntas y colorea la respuesta correcta.

**L**a rana está en una roca en  
el río.

**R**osita rompió el carrito de  
**R**aúl.

**R**ita tiene unos aretes.

**R**amón el pirata tiene un  
tesoro en la tierra.



1. ¿Cómo se llama el pirata?

Ramón

Raúl

Rita

2. ¿Qué tiene Rita?

tesoro

carrito

aretes

3. ¿Quién rompió el carrito de Raúl?

Rita

Rosita

La rana



# ADVERTENCIA

Las imágenes, diseños y actividades  
de este material pertenecen  
a sus respectivos autores.

Nosotros sólo compartimos el material educativo  
con fines informativos.



**Material Educativo**

PARA MAESTRAS  
PREESCOLAR - PRIMARIA - SECUNDARIA



<https://materialeseducativos.net>

